



# PESQUISA DATA POPULAR/ APEOESP CNTE

## A educação e o professor: motores de um país melhor



# Objetivos

Avaliar a percepção da população sobre a importância da educação pública e a qualidade do ensino público ofertado no país, considerando aspectos relativos a valorização, formação (capacitação) e remuneração dos professores e profissionais da educação, com objetivo de pautar o debate público.



# Metodologia do estudo

Pesquisa quantitativa com abordagem domiciliar, através de um questionário estruturado, com em média **20 minutos de duração**.

## Pesquisa quantitativa Domiciliar

<b>Perfil da amostra</b>	Homens e mulheres, com 16 anos ou mais
<b>Amostra Total</b>	3.265 entrevistas em 100 municípios
<b>Praças</b>	Nacional
<b>Período de campo</b>	Setembro de 2014
<b>Ponderação</b>	Os dados foram ponderados de acordo com a distribuição da população brasileira, conforme parâmetros da PNAD/IBGE

Com essa amostra, tivemos a leitura dos dados para cada uma das 5 regiões do Brasil: Norte, Nordeste, Sul, Sudeste e Centro-Oeste e para o Estado de São Paulo.

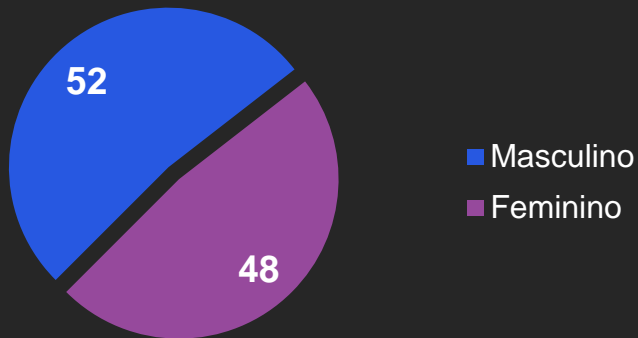


# Perfil

# Perfil

%

## Sexo\*



## Estado civil



■ Solteiro(a)

■ Casado(a)/ Mora junto

■ Separado(a)/ Divorciado(a)

■ Viúvo(a)

## Idade\*



■ 16 a 24 anos ■ 25 a 44 anos ■ 45 a 59 anos ■ 60 ou mais

## Cor



■ Branca

■ Preta

■ Parda

■ Amarela

■ Indígena


■ Não sabe

\*Cota

# Perfil

%

## Situação de trabalho



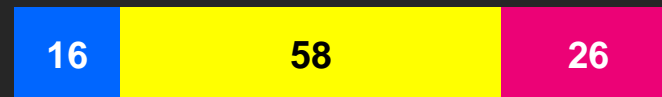
- Assalariado registrado
- Autônomo regular
- Assalariado sem registro
- Funcionário Público
- Desempregado
- Empresário/ Empregador(a)
- Aposentado
- Free lance/Bico
- Dona de casa
- Estudante
- Profissional Liberal
- Outros

## Grau de escolaridade\*



- Sem instrução
- Fundamental completo
- Superior completo
- fundamental incompleto
- Médio completo

## Classe



- Classe Alta
- Classe Média
- Classe Baixa


\*Cota



# Agenda

- ◆ Demandas para o Brasil
- ◆ A educação no Brasil hoje
- ◆ Melhorias para a educação





# “ Demandas para o Brasil



# Saúde e educação são os principais problemas percebidos no Brasil atualmente



Base: 3265  
 B1. Na sua opinião, qual é o principal problema do Brasil hoje? (ESP, RU, SE OUTROS, ESPECIFIQUE)

# A saúde é considerada um problema principalmente no Sul. Educação é mais marcante no Sudeste

%

Principal problema do Brasil

	São Paulo	Sudeste	Sul	Centro-Oeste	Nordeste	Norte
Saúde	39	39	54	42	37	43
Educação	21	22	16	15	19	21
Violência / Criminalidade	17	15	11	19	27	14
Corrupção	7	7	9	12	6	9
Desemprego	4	4	2	1	4	5
Drogas	3	3	1	3	3	0
Desigualdade social	2	3	2	2	2	2
Pobreza	1	0	1	1	1	1
Habitação	1	0	1	1	0	0
Infraestrutura	0	0	1	2	0	0
Outros	3	4	1	1	1	5
NS/NR	1	1	1	0	0	1
Base	1077	1565	445	399	446	410

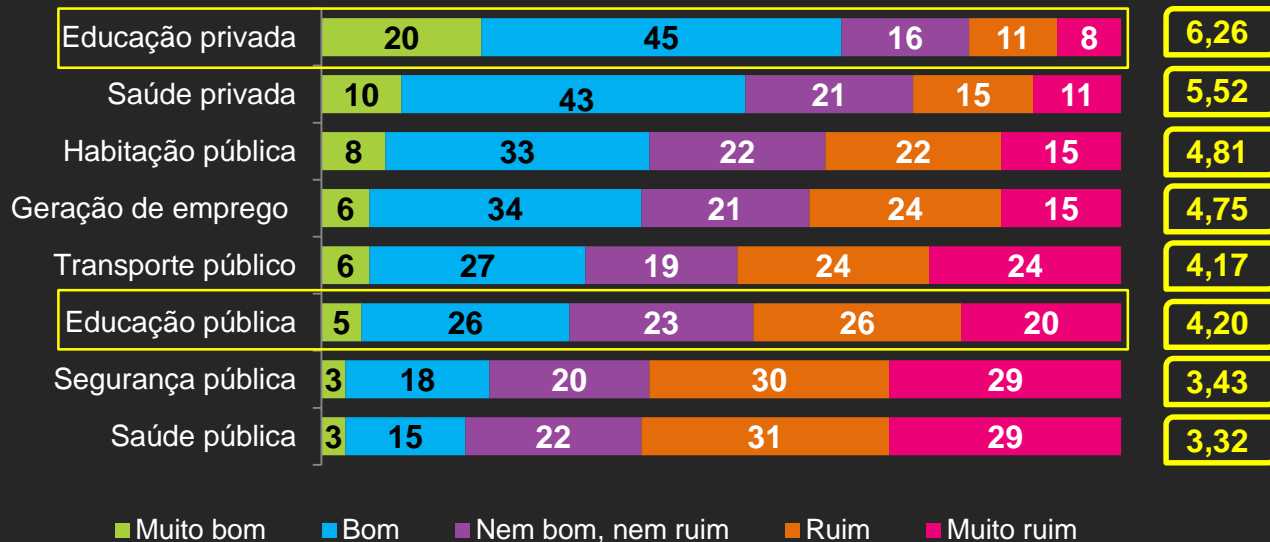
B1. Na sua opinião, qual é o principal problema do Brasil hoje? (ESP. RU. SE OUTROS, ESPECIFIQUE)

# Áreas privadas são melhor avaliadas do que áreas públicas, como educação e saúde

%

Avaliação das seguintes áreas

Média



Base: 3265

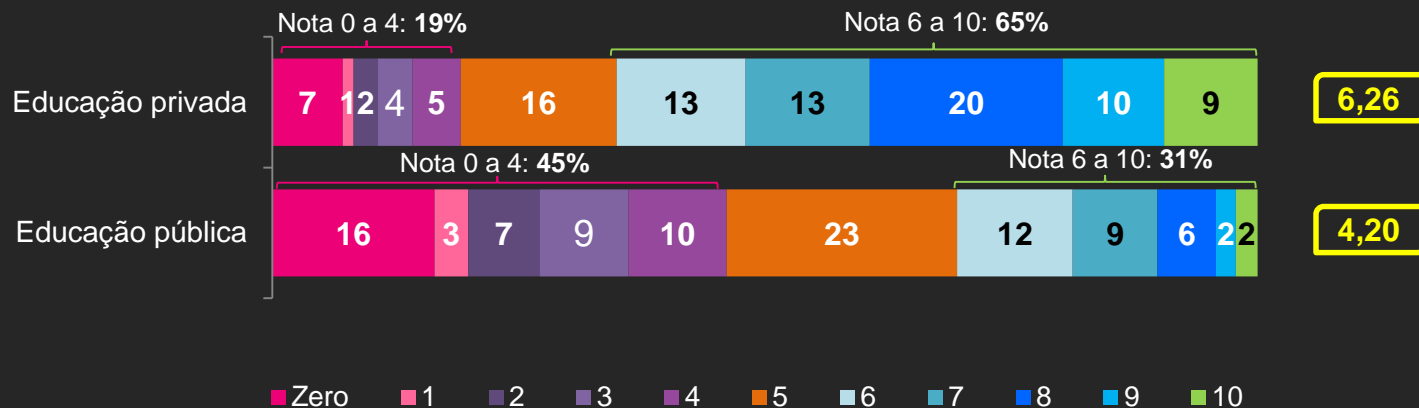
B3. (APRESENTAR CARTÃO B3) Pensando em uma nota de 0 a 10, onde 0 significa muito ruim e 10 significa muito bom, que nota você dá para as seguintes áreas? (LER

# A educação privada é melhor avaliada do que a educação pública

%

## Avaliação das seguintes áreas (Por nota)

Média



Base: 3265

B3. (APRESENTAR CARTÃO B3) Pensando em uma nota de 0 a 10, onde 0 significa muito ruim e 10 significa muito bom, que nota você dá para as seguintes áreas? (LER



# A educação é melhor avaliada no Sul. A educação pública é também melhor avaliada no Nordeste

%

Avaliação das seguintes áreas

Muito bom + Bom	São Paulo	Sudeste	Sul	Centro-Oeste	Nordeste	Norte
Educação privada	60	62	70	69	66	67
Saúde privada	46	49	60	58	54	51
Habitação pública	35	35	45	49	45	37
Geração de emprego	33	37	45	52	42	24
Transporte público	40	35	41	26	30	23
Educação pública	24	25	36	31	36	31
Segurança pública	19	22	19	14	21	22
Saúde pública	17	17	18	10	20	17
Base	1077	1565	445	399	446	410

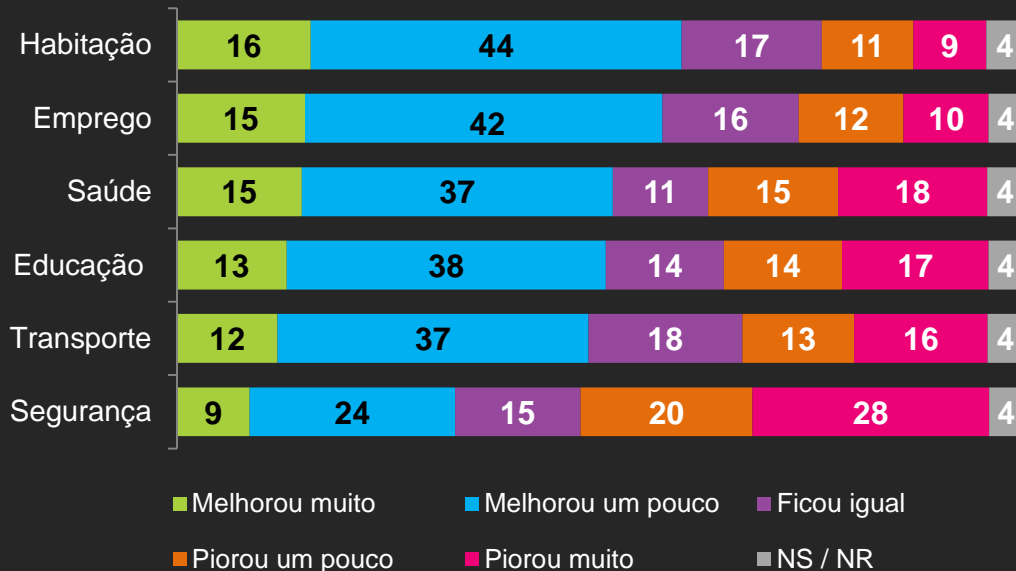
B3. (APRESENTAR CARTÃO B3) Pensando em uma nota de 0 a 10, onde 0 significa muito ruim e 10 significa muito bom, que nota você dá para as seguintes áreas? (LER



# A percepção é de melhora no geral no Brasil nos últimos 20 anos, com exceção de segurança

%

Percepção com relação a **20 anos atrás** no Brasil



O Estado de São Paulo também é mais crítico do que todas as regiões quanto há 20 anos: apenas 36% acham que a educação melhorou x 61% no Sul.

Base: 3265

B7. E pelo que você sabe ou ouviu falar, você diria que, comparando com 20 anos atrás, a \_\_\_\_ (LER OPÇÃO) melhorou ou piorou? Muito ou um pouco?

# Com relação à educação, o Sul tem maior percepção de melhora nos últimos 20 anos

%

Percepção com relação a **20 anos atrás** no Brasil

Melhorou muito + Melhorou um pouco	São Paulo	Sudeste	Sul	Centro-Oeste	Nordeste	Norte
	Habitação	46	53	59	70	68
Emprego	43	49	63	70	66	53
Saúde	41	45	66	39	56	57
Educação	36	41	61	55	58	54
Transporte	46	48	55	42	49	46
Segurança	26	28	44	31	34	36
Base	1077	1565	445	399	446	410

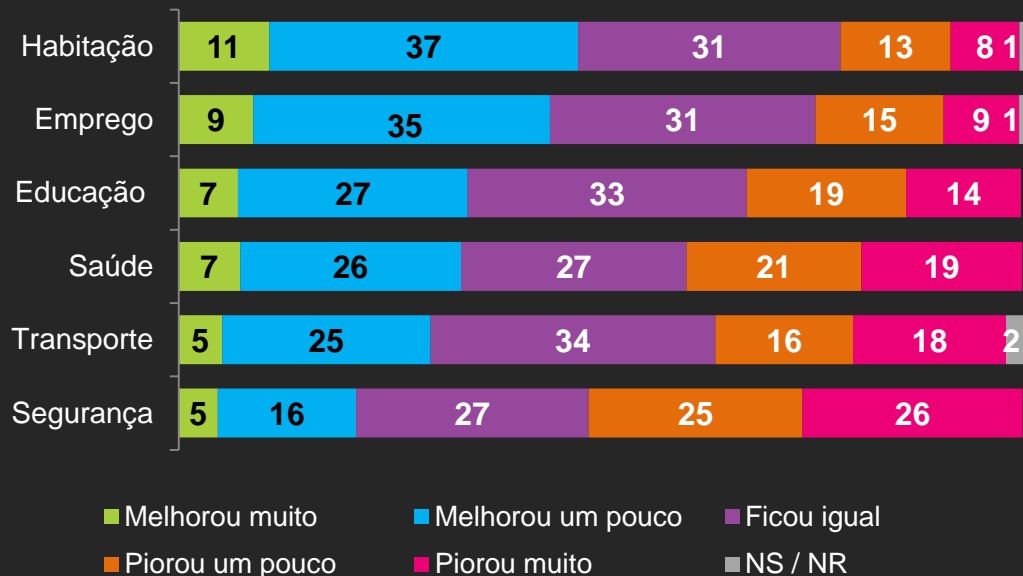
Base: 3265

B7. E pelo que você sabe ou ouviu falar, você diria que, comparando com 20 anos atrás, a \_\_\_\_ (LER OPÇÃO) melhorou ou piorou? Muito ou um pouco? (APLICAR A TODOS. FICOU IGUAL É ESP.)

# Porém, com relação ao último ano, maioria acredita que a educação não melhorou no Brasil, assim como as outras áreas

%

Percepção com relação ao último ano no Brasil



O Estado de São Paulo é mais crítico do que todas as regiões do país: apenas 27% acham que a educação melhorou no último ano x 43% no Centro-Oeste.

Base: 3265

B6. Com relação a essas áreas, qual a sua percepção com relação ao último ano no Brasil? Você diria que a \_\_\_\_\_ (LER OPÇÃO) melhorou ou piorou? Muito ou um pouco?



# Centro-Oeste é a região que tem maior percepção de que a educação melhorou no último ano – e SP a pior

%

Percepção com relação **ao último** ano no Brasil

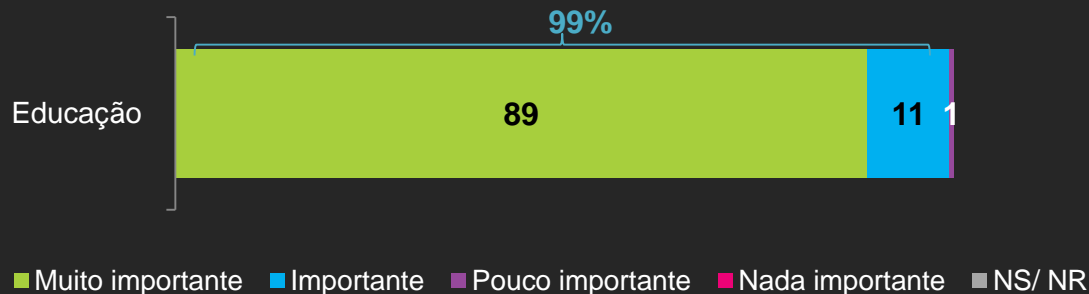
Melhorou muito + Melhorou um pouco	São Paulo	Sudeste	Sul	Centro-Oeste	Nordeste	Norte
Habitação	37	43	38	57	58	41
Emprego	32	40	40	59	52	34
Educação	27	28	37	43	39	39
Saúde	26	29	37	29	39	35
Transporte	34	30	28	29	31	25
Segurança	16	18	25	21	24	21
Base	1077	1565	445	399	446	410

Base: 3265

B6. Com relação a essas áreas, qual a sua percepção com relação ao último ano no Brasil? Você diria que a \_\_\_\_\_ (LER OPÇÃO) melhorou ou piorou? Muito ou um pouco?

# Há um consenso de que a educação é importante para o futuro do Brasil

% O quanto a educação é importante para o futuro do Brasil



Base: 3265

B4. Pensando nas seguintes áreas, o quanto você acredita que cada área é importante para o futuro do Brasil? Você diria que \_\_\_\_ (LER OPÇÃO) é muito importante, importante, pouco importante ou nada importante? F. \_\_\_\_ 2. (RLPOR LINHA)

# Maioria acredita que saúde e educação são áreas mais importantes para o futuro do Brasil

%

O quanto cada área é importante para o futuro do Brasil



Base: 3265

B4. Pensando nas seguintes áreas, o quanto você acredita que cada área é importante para o futuro do Brasil? Você diria que \_\_\_\_ (LER OPÇÃO) é muito importante, importante, pouco importante ou nada importante? E \_\_\_\_? (RU POR LINHA)

# Todas as áreas são consideradas importantes para o futuro do Brasil em todas as regiões

%

O quanto cada área é importante para o futuro do Brasil

Muito importante + Importante	São Paulo	Sudeste	Sul	Centro-Oeste	Nordeste	Norte
Saúde	100	100	100	99	100	98
Educação	99	100	98	100	100	99
Segurança	98	99	98	99	99	98
Emprego	98	99	98	99	99	98
Habitação	98	98	98	98	97	97
Transporte	96	98	98	98	96	96
Base	1077	1565	445	399	446	410

Base: 3265

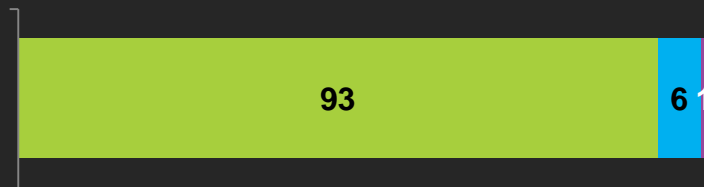
B4. Pensando nas seguintes áreas, o quanto você acredita que cada área é importante para o futuro do Brasil? Você diria que \_\_\_\_ (LER OPÇÃO) é muito importante, importante, pouco importante ou nada importante? E \_\_\_\_? (RU POR LINHA)



# 93% concordam totalmente que a educação é fundamental para o futuro do Brasil

## Frases de concordância

% **A educação é fundamental para o futuro do Brasil**



- Concordo totalmente
- Concordo em parte
- Não concordo, nem discordo
- Discordo em parte
- Discordo totalmente
- NS/NR



Base: 3265

E8. Agora vou ler algumas frases, e gostaria que você me dissesse se Concorda ou Discorda de cada uma delas. Você concorda ou discorda que \_\_\_\_\_ (LER FRASE)? Totalmente ou em Parte?

# Percepção é unânime em todas as regiões

%

## Frases de concordância

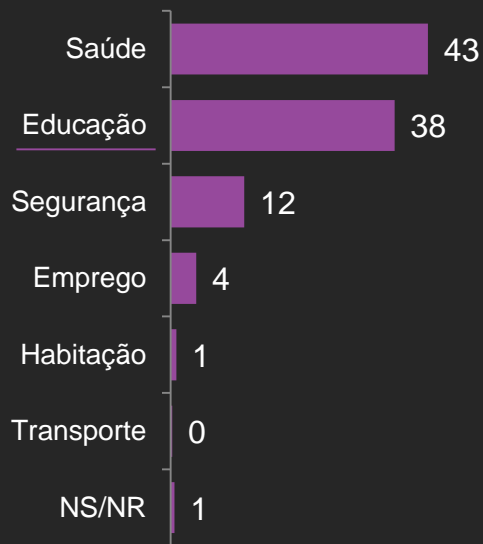
Concorda Totalmente + Concorda em parte	Frases de concordância					
	São Paulo	Sudeste	Sul	Centro-Oeste	Nordeste	Norte
A educação é fundamental para o futuro do Brasil	99	99	99	100	100	99
Base	1077	1565	445	399	446	410

E8. Agora vou ler algumas frases, e gostaria que você me dissesse se Concorda ou Discorda de cada uma delas. Você concorda ou discorda que \_\_\_\_\_ (LER FRASE)? Totalmente ou em Parte?

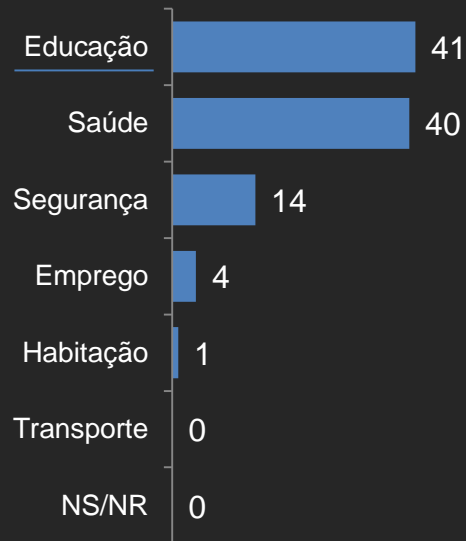
# Importância da educação para o futuro do Brasil é mais citada em São Paulo

%

Área mais importante para o futuro do Brasil  
(total Brasil)



% Área mais importante para o futuro do Brasil  
(Estado de São Paulo)



Base: 3265  
B5. (CARTÃO B5) Dessas áreas, qual é a mais importante para o futuro do Brasil? (LER ALTERNATIVAS. RU)

Base: 1077

# A educação é mais valorizada no Sudeste e Norte

%

Área mais importante para o futuro do Brasil

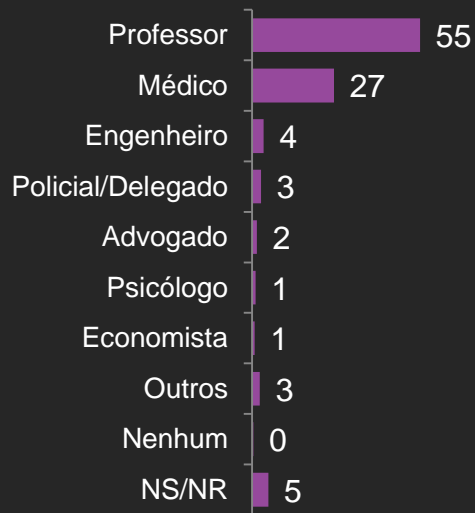
	São Paulo	Sudeste	Sul	Centro-Oeste	Nordeste	Norte
Saúde	40	40	50	47	44	47
Educação	41	41	36	34	33	43
Segurança	14	13	7	14	17	5
Emprego	4	4	5	2	4	4
Habitação	1	1	1	2	1	0
Transporte	0	0	0	1	0	0
Base	1077	1565	445	399	446	410

B5. (CARTÃO B5) Dessas áreas, qual é a mais importante para o futuro do Brasil? (LER ALTERNATIVAS. RU)

# A população considera a profissão de professor o ofício mais importante para que o país tenha um bom futuro

% Profissão mais importante para que o país tenha um bom futuro

## 1º Menção



Base: 3265

C1. Pensando ainda em garantir o futuro do Brasil, qual você acha que é a profissão mais importante para que o país tenha um bom futuro? E em segundo lugar? E em terceiro?

# Professor é a profissão considerada mais importante em todas as regiões, com destaque para o Norte

%

Profissão mais importante para que o país tenha um bom futuro

1º Menção	São Paulo	Sudeste	Sul	Centro-Oeste	Nordeste	Norte
Professor	43	51	52	55	60	65
Médico	26	25	34	24	27	20
Engenheiro	5	4	8	4	2	2
Psicólogo	3	2	1	1	1	1
Advogado	2	2	1	2	1	2
Policial/Delegado	2	2	1	6	4	2
Economista	1	1	1	2	0	2
Outros	2	3	0	4	2	1
Nenhum	1	1	0	0	0	0
NS/NR	14	9	1	2	2	5
Base	1077	1565	445	399	446	410

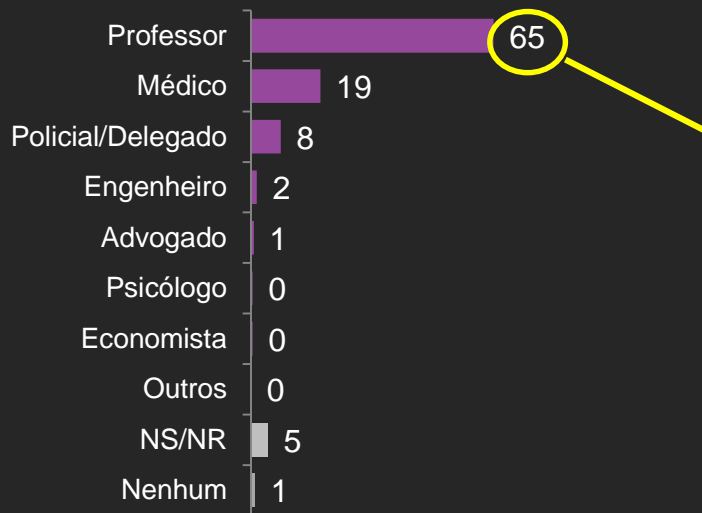
Base: 3265

C1. Pensando ainda em garantir o futuro do Brasil, qual você acha que é a profissão mais importante para que o país tenha um bom futuro? E em segundo lugar? E em terceiro?

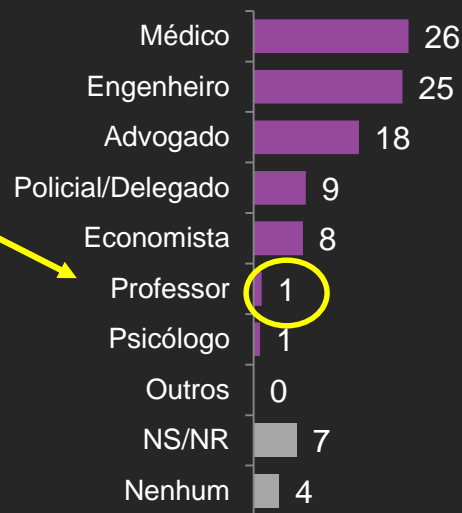
# Brasileiros acham que professor deveria ser a profissão que paga os maiores salários, embora percebam que atualmente não é

%

Qual acredita **que deveria receber** o maior salário



Profissão que acredita **que recebe** o maior salário atualmente no Brasil



C1b. (CARTÃO C1b.) Das seguintes profissões, qual você acredita que recebe o maior salário atualmente no Brasil? (ESTIMULADA, RU)  
 C1c. (CARTÃO C1b.) E das seguintes profissões, qual você acredita que deveria receber o maior salário? (ESTIMULADA, RU)

# Principalmente no Norte, maioria acredita que médico é a profissão que recebe o maior salário no Brasil atualmente

%

Profissão que acredita **que recebe** o maior salário atualmente no Brasil

	São Paulo	Sudeste	Sul	Centro-Oeste	Nordeste	Norte
Médico	27	25	27	32	23	38
Engenheiro	24	26	24	16	27	23
Advogado	11	12	26	21	22	15
Policial/Delegado	10	10	8	5	8	10
Economista	9	11	9	5	5	4
Professor	1	2	0	2	2	1
Psicólogo	1	1	2	2	2	0
Nenhum	2	3	2	5	7	3
NS/NR	14	10	2	12	4	5
Base	1077	1565	445	399	446	410

Base: 3265  
 C1b. (CARTÃO C1b.) Das seguintes profissões, qual você acredita que recebe o maior salário atualmente no Brasil? (ESTIMULADA, RU)



# Já maioria do Sul e Norte acredita que os professores que deveriam receber o maior salário

%

E qual acredita **que deveria receber** o maior salário

	São Paulo	Sudeste	Sul	Centro-Oeste	Nordeste	Norte
Professor	53	62	74	62	63	73
Médico	24	21	15	10	20	16
Policial/Delegado	7	6	6	17	9	8
Engenheiro	3	2	1	1	1	1
Psicólogo	1	1	0	1	0	0
Advogado	0	0	2	0	1	1
Economista	0	0	1	0	0	0
Outros	0	0	0	0	0	0
Nenhum	1	0	0	1	3	0
NS/NR	11	7	1	8	3	1
Base	1077	1565	445	399	446	410

Base: 3265

C1c. (CARTÃO C1b.) E das seguintes profissões, qual você acredita que deveria receber o maior salário? (ESTIMULADA, RU)

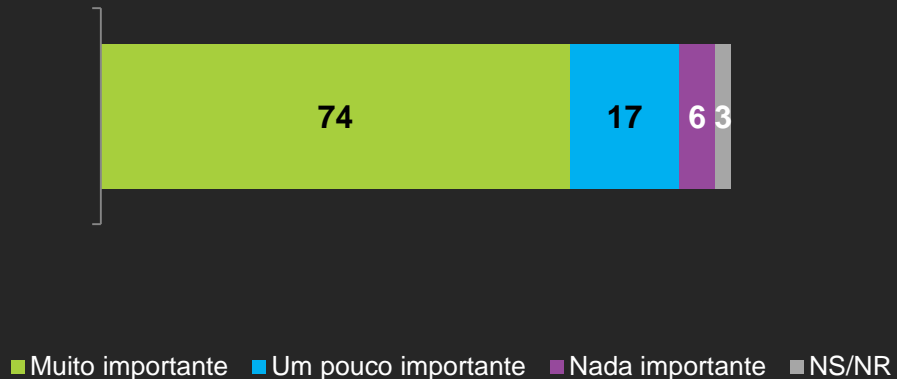
# E qual a importância da educação no processo eleitoral no Brasil?



# 74% acham o voto muito importante para o futuro do Brasil

%

Quanto acha que o voto é importante para o futuro do país



Base: 3265  
F1. De forma geral, quanto você acha que o seu voto é importante para o futuro do país? (LER OPÇÕES) (RU)

# Nordeste é a região que mais considera o seu voto importante para o futuro do país

%

Quanto acha que o voto é importante para o futuro do país

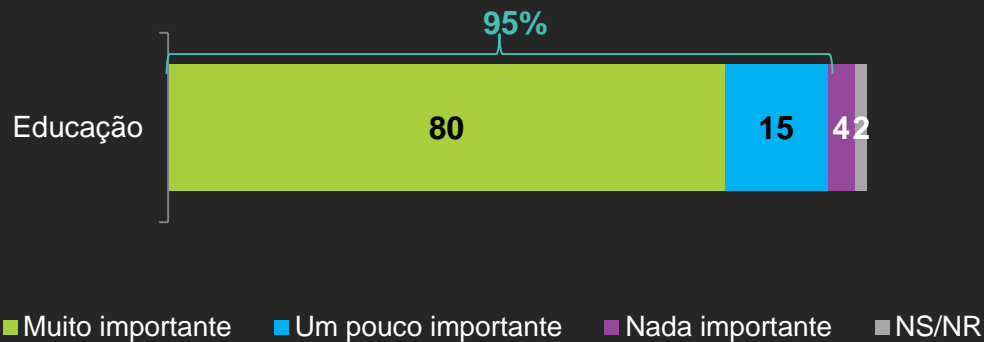
	São Paulo	Sudeste	Sul	Centro-Oeste	Nordeste	Norte
Muito importante	67	72	68	65	84	77
Um pouco importante	22	18	26	26	10	15
Nada importante	8	8	3	7	3	5
NS/NR	3	2	2	3	3	4
Base	1077	1565	445	399	446	410

Base: 3265  
 F1. De forma geral, quanto você acha que o seu voto é importante para o futuro do país? (LER OPCÕES) (RU)

# 95% acham que o voto é importante para melhorar a educação no Brasil

%

Quanto acha que o voto é importante para melhorar as seguintes áreas do Brasil




Base: 3265  
F2. E o quanto você diria que seu voto é importante para melhorar as seguintes áreas do Brasil? (LER OPÇÕES. RU)

# No geral, grande maioria acredita que o voto é importante para melhorar todas as áreas do Brasil

%

Quanto acha que o voto é importante para melhorar as seguintes áreas do Brasil



Base: 3265  
 F2. E o quanto você diria que seu voto é importante para melhorar as seguintes áreas do Brasil? (LER OPÇÕES. RU)

# Maioria do Nordeste acredita que o voto é importante para melhorar a saúde e educação

%

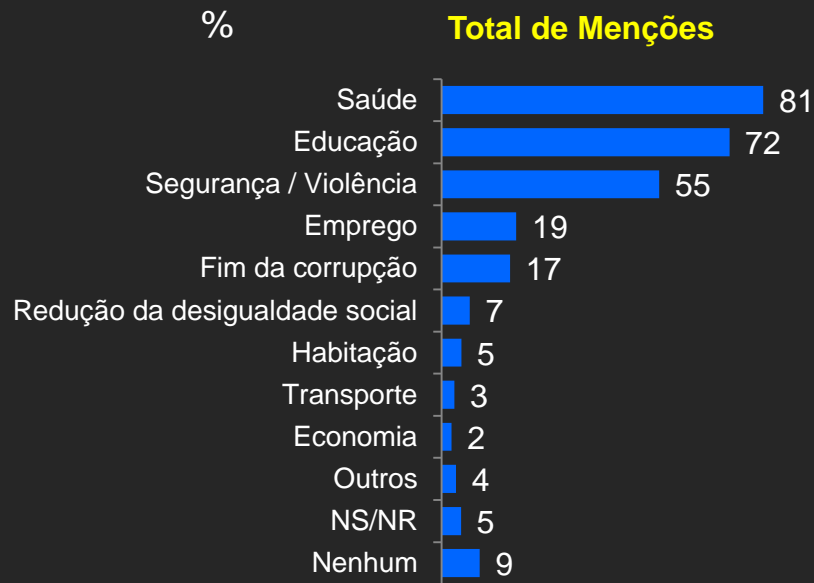
Quanto acha que o voto é importante para melhorar as seguintes áreas do Brasil

% Muito importante	São Paulo	Sudeste	Sul	Centro-Oeste	Nordeste	Norte
Saúde	80	82	79	71	87	83
Educação	76	78	77	72	87	82
Segurança	73	74	76	70	85	81
Emprego	68	72	73	64	83	77
Habitação	67	71	75	63	80	77
Transporte	65	69	75	64	80	77
Base	1077	1565	445	399	446	410

Base: 3265  
 F2. E o quanto você diria que seu voto é importante para melhorar as seguintes áreas do Brasil? (LER OPÇÕES. RU)

# 72% da população afirma se informar sobre educação antes de votar

## Temas que se informa antes de votar



Base: 3265

C3. Sobre qual tema você se informa antes de votar? Mais algum? Algum outro? (ESP. ANOTAR POR MENÇÃO. SE OUTRO, ESPECIFIQUE)



# O sul é a região que mais se preocupa com o tema saúde antes de votar

%

Temas que se informa antes de votar

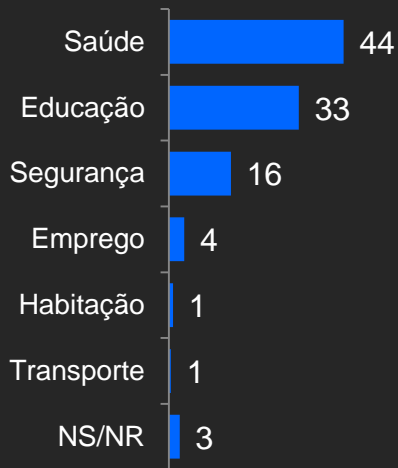
Total de Menções	São Paulo	Sudeste	Sul	Centro-Oeste	Nordeste	Norte
Saúde	81	77	84	84	82	85
Educação	75	71	72	71	73	75
Segurança / Violência	57	51	58	66	54	55
Fim da corrupção	21	18	21	20	12	17
Emprego	16	17	21	10	21	22
Redução da desigualdade social	7	9	6	8	4	7
Habitação	6	7	5	3	3	2
Transporte	2	4	4	2	3	4
Economia	2	3	2	2	3	1
Nenhum	7	26	8	8	11	6
Outros	3	4	1	3	6	2
NS/NR	5	12	2	4	4	9
Base	1077	1565	445	399	446	410

C3. Sobre qual tema você se informa antes de votar? Mais algum? Algum outro? (ESP. ANOTAR POR MENÇÃO. SE OUTRO, ESPECIFIQUE)

# Saúde e educação são os temas considerados mais importantes na hora de escolher em quem votar

%

Tema mais importante na hora de escolher um candidato



Base: 3265

C4. Dos temas que eu lerei, qual você acredita que seja o mais importante na hora de escolher em quem votar? (LER OPÇÕES) (RU POR MENÇÃO)

# Saúde é considerado mais importante na hora de escolher um candidato no Sul e educação no Norte

%

Tema mais importante na hora de escolher um candidato

	São Paulo	Sudeste	Sul	Centro-Oeste	Nordeste	Norte
Saúde	39	41	48	42	46	46
Educação	32	34	29	30	32	36
Segurança	20	17	16	19	15	9
Emprego	4	4	2	4	4	5
Habitação	1	1	1	2	1	0
Transporte	0	0	0	2	1	0
NS/NR	4	3	4	1	1	3
Base	1077	1565	445	399	446	410

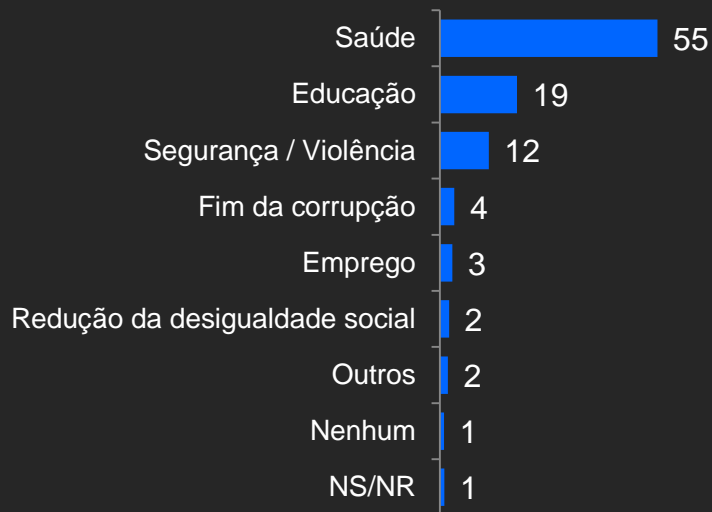
C4. Dos temas que eu li, qual você acredita que seja o mais importante na hora de escolher em quem votar? (LER OPÇÕES) (RU POR MENÇÃO)

# Maioria dos brasileiros prefere escolher um candidato que dê prioridade principalmente a saúde e educação

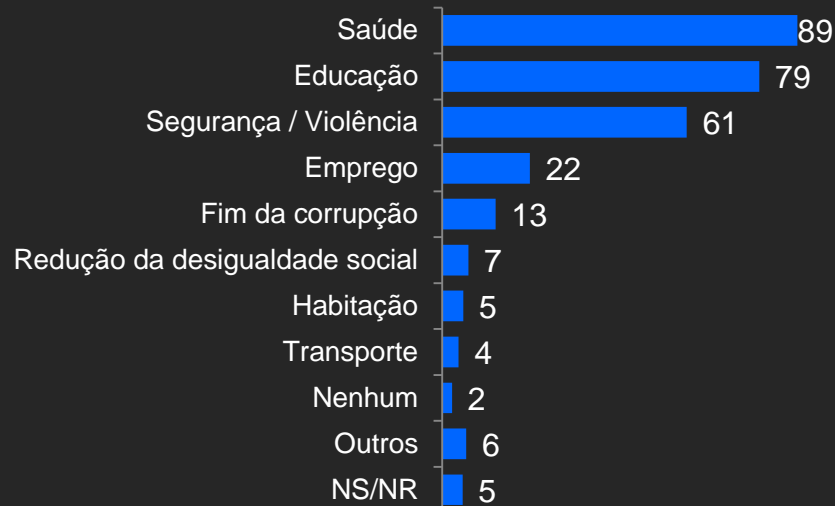
%

Pensando nas eleições atuais, prefere escolher um candidato que dê prioridade a qual tema

## 1º Menção



## Total de Menções



Base: 3265

B2. Pensando nas eleições atuais, você prefere escolher um candidato que dê prioridade a qual tema? E em segundo? E em terceiro? (ESP) (SE OUTROS)

# Principalmente no Sul destaca-se a importância do tema saúde para escolha de um candidato

%

Pensando nas eleições atuais, prefere escolher um candidato que dê prioridade a qual tema

1º Menção	São Paulo	Sudeste	Sul	Centro-Oeste	Nordeste	Norte
Saúde	50	50	62	52	57	56
Educação	20	20	20	14	19	20
Segurança / Violência	13	12	9	16	13	11
Fim da corrupção	4	4	3	6	2	5
Emprego	4	4	2	2	4	3
Redução da desigualdade social	2	3	2	2	1	1
Habitação	1	1	0	1	0	0
Transporte	1	0	0	0	0	0
Economia	0	0	0	0	1	0
Nenhum	1	1	1	4	0	1
Outros	2	3	0	1	1	1
NS/NR	2	1	0	1	1	3
Base	1077	1565	445	399	446	410

B2. Pensando nas eleições atuais, você prefere escolher um candidato que dê prioridade a qual tema? E em segundo? E em terceiro? (ESP) (SE OUTROS)




# 9 em cada 10 preferem votar em um candidato que valorize a educação

%

Frases de concordância

**Eu prefiro votar em um candidato que valorize a educação**



- Concordo totalmente
- Concordo em parte
- Não concordo, nem discordo
- Discordo em parte
- Discordo totalmente
- NS/NR



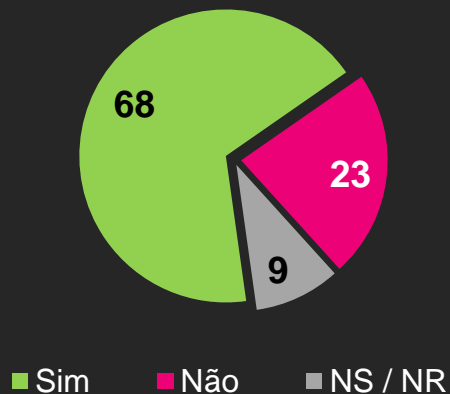
Base: 3265

E8. Agora vou ler algumas frases, e gostaria que você me dissesse se Concorda ou Discorda de cada uma delas. Você concorda ou discorda que \_\_\_\_\_  
Totalmente ou em Parte?



# 7 em cada 10 escolheriam um candidato que tivesse boas propostas para melhorar a educação pública no país

% Se um candidato mostrasse boas propostas para melhorar a educação pública no país, consideraria ele entre as opções de voto



Base: 3265

FB. Se um candidato mostrasse boas propostas para melhorar a educação pública no país, você consideraria ele entre suas opções de voto?



# Principalmente no Centro-oeste, maioria consideraria um candidato que mostrasse boas propostas para melhorar a educação pública no país

%

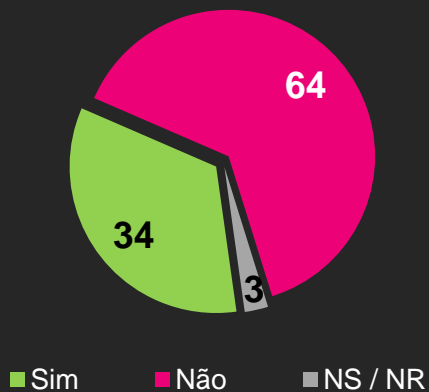
Se um candidato mostrasse boas propostas para melhorar a educação pública no país, consideraria ele entre as opções de voto

	São Paulo	Sudeste	Sul	Centro-Oeste	Nordeste	Norte
Sim	70	68	54	74	72	71
Não	22	23	31	15	21	21
NS/NR	9	9	15	11	7	9
Base	1077	1565	445	399	446	410

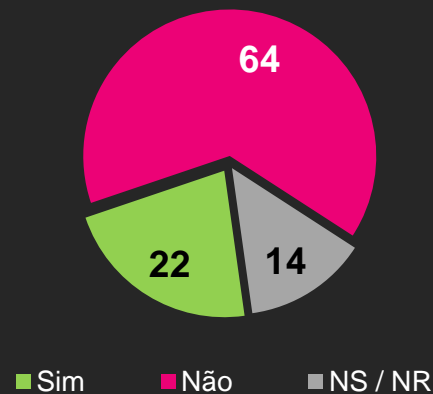
F8. Se um candidato mostrasse boas propostas para melhorar a educação pública no país, você consideraria ele entre suas opções de voto?

# Porém, 1/3 diz que conhece as propostas sobre educação de algum candidato, mas maioria não está satisfeita

% Conhece as propostas sobre educação de algum candidato



Está satisfeito com as propostas para a educação que conhece



Base: 3265

F4. Você conhece as propostas sobre educação de algum candidato? (RU)

P61. De modo geral, você está satisfeito com as propostas para a educação que conhece?

# Centro-oeste é a região que mais conhece as propostas sobre educação de algum candidato

%

Conhece as propostas sobre educação de algum candidato

	São Paulo	Sudeste	Sul	Centro-Oeste	Nordeste	Norte
Sim	33	33	17	45	41	35
Não	65	65	77	51	58	63
NS/NR	2	2	6	4	1	3
Base	1077	1565	445	399	446	410

F4. Você conhece as propostas sobre educação de algum candidato? (RU)

# Porém, o Nordeste é a região que se diz mais satisfeita com as propostas para a educação

%

Está satisfeito com as propostas para a educação que conhece

	São Paulo	Sudeste	Sul	Centro-Oeste	Nordeste	Norte
Sim	24	23	9	21	27	25
Não	67	68	67	65	58	60
NS/NR	9	8	24	14	15	16
Base	1077	1565	445	399	446	410

P61. De modo geral, você está satisfeito com as propostas para a educação que conhece?

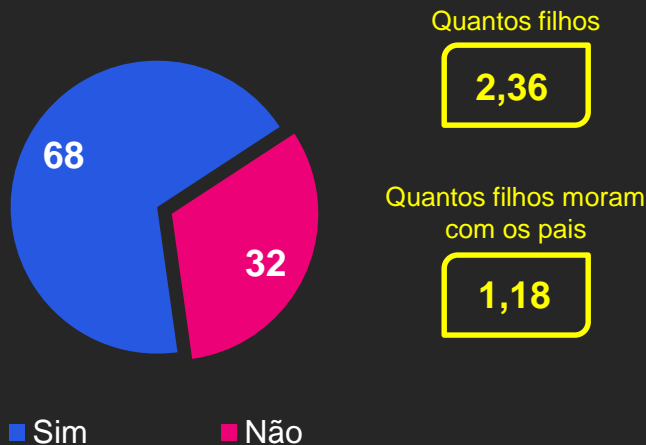


# A educação no Brasil hoje

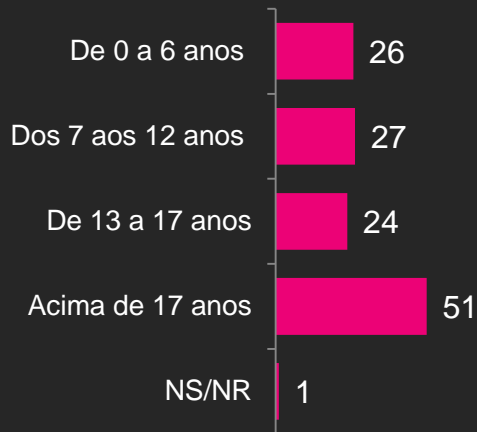
# 7 em cada 10 têm filhos. Metade tem filhos acima de 17 anos

%

## Tem filhos



## Tem filhos de quais idades



Base: 3265

D21. Você tem filhos? Quantos? (RU)

D22. (SE SIM NA D21) Quantos dos seus filhos moram com você?

D23. (SE SIM NA D21) Você tem filho(s) de quais idades? (RM)

Base: 2228

# Maioria gostaria que filhos estudassem em escola privada

Quantos filhos estudam em....  
(Média)

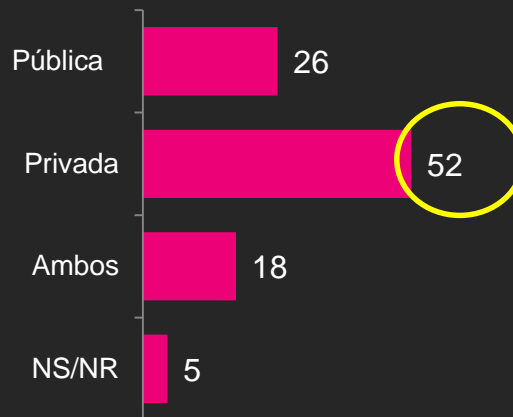
Escola/creche pública

1,75

Escola/creche privada

1,32

Gostariam que os filhos estudassem em uma escola (entre os que têm filhos)



Base: 2228

D24. (SE SIM NA D21) Quantos filhos seus estudam atualmente em... (LER OPÇÕES)  
D29. Você gostaria que seus filhos estudassem em uma escola... (LER OPÇÕES)

# Entre os que estudam em escola pública, maioria também gostaria que filhos estudassem em escola privada

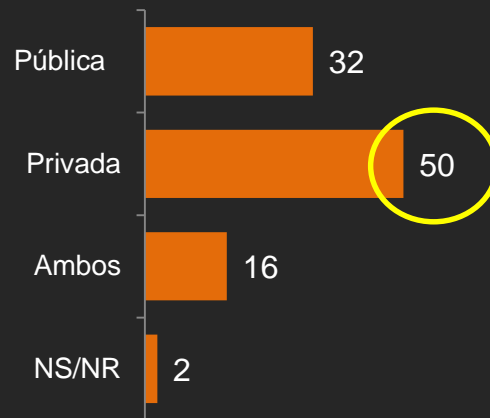
Quantos filhos estudam em....  
(Média)

Escola/creche pública

1,75

Dentre esses

Gostariam que os filhos estudassem em uma escola (entre os que têm filhos que estudam em escola/creche pública)



Base: 1171

Base: 2228

D24. (SE SIM NA D21) Quantos filhos seus estudam atualmente em... (LER OPÇÕES)  
D29. Você gostaria que seus filhos estudassem em uma escola... (LER OPÇÕES)



# Entre as regiões, o Sul se destaca pelo interesse em que os filhos estudassem em escola pública

%

Gostariam que os filhos estudassem em uma escola...

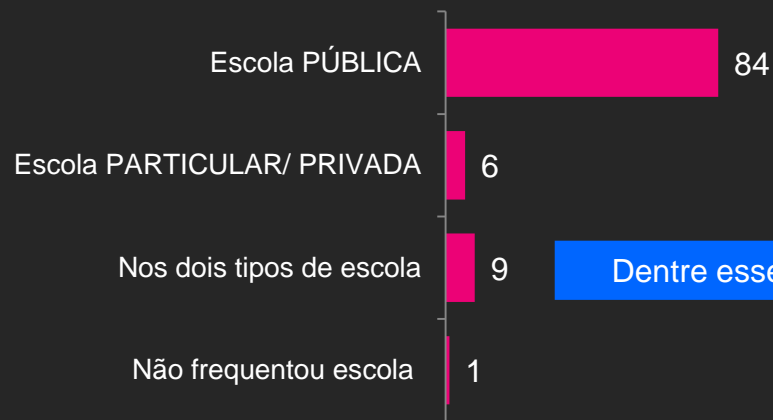
	São Paulo	Sudeste	Sul	Centro-Oeste	Nordeste	Norte
Pública	19	24	32	11	28	28
Privada	55	52	43	54	53	56
Ambos	21	19	17	26	15	11
NS/NR	5	4	7	9	3	5
Base	1077	1565	445	399	446	410

D29. Você gostaria que seus filhos estudassem em uma escola... (LER OPÇÕES)

# Porém, a maioria estudou/estuda em escola pública

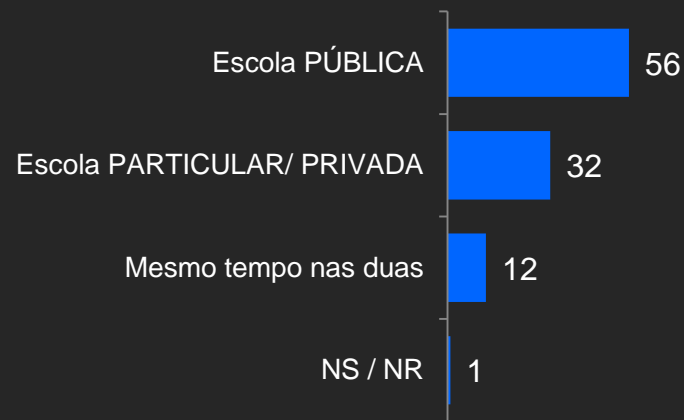
%

Tipo de escola que **estuda(ou)**



Dentre esses...

Tipo de escola que **estuda(ou) por mais tempo**



Base: 3265

D26. Você estudou/estuda em escola pública, em escola particular ou nos dois tipos de escola? (RU)

D27. (SE CÓD 3 NA D26) Você estudou por mais tempo em escola pública ou particular?

Base: 260

# Principalmente no Sul, maioria estudou/estuda em escola pública

%

Tipo de escola que **estuda(ou)**

	São Paulo	Sudeste	Sul	Centro-Oeste	Nordeste	Norte
Escola PÚBLICA	87	83	89	82	83	87
Escola PARTICULAR/PRIVADA	4	8	3	4	6	3
Nos dois tipos de escola	8	9	8	12	9	8
Não frequentou escola	1	0	0	2	2	2
Base	1077	1565	445	399	446	410

D26. Você estudou/estuda em escola pública, em escola particular ou nos dois tipos de escola? (RU)

# Porém na região Norte, maioria estudou em escola pública por mais tempo

%

Tipo de escola que **estuda(ou) por mais tempo**

	São Paulo	Sudeste	Sul	Centro-Oeste	Nordeste	Norte
Escola PÚBLICA	62	57	-	55	52	64
Escola PARTICULAR/PRIVADA	28	34	-	18	28	35
Mesmo tempo nas duas	10	9	-	26	18	2
NS/NR	0	0	-	2	2	0
Base	70	115	28*	42	44	31

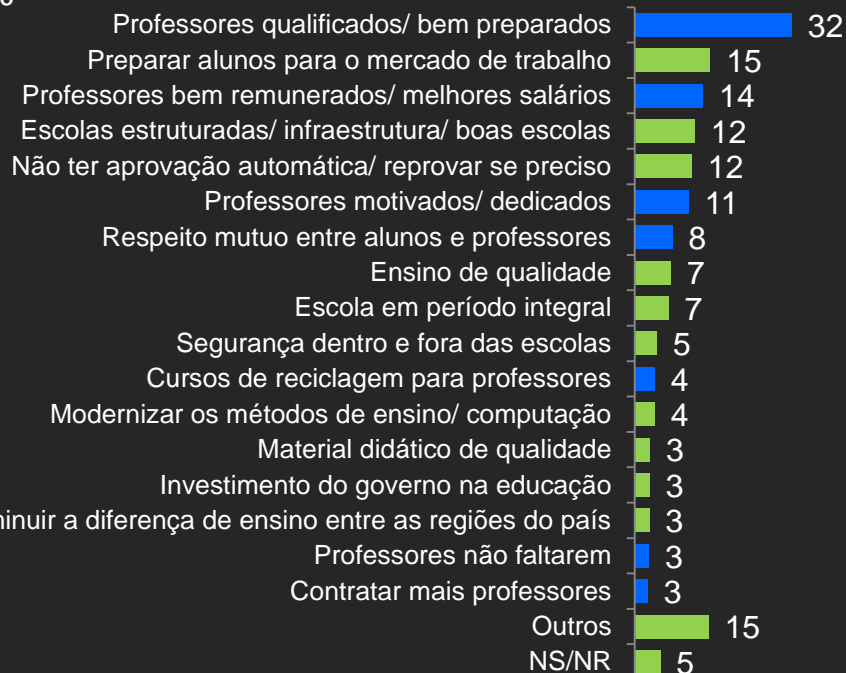
\* Bases insuficientes

D27. (SE CÓD 3 NA D26) Você estudou por mais tempo em escola pública ou particular?

# Para 1/3, uma educação de qualidade significa professores qualificados e bem preparados

%

## O que é uma educação de qualidade



Base: 3265

D1. Para você, o que é uma educação de qualidade? (ESP.) (EXPLORAR)



Esta “**valorização**” passa por **qualificação, motivação e remuneração** do professor

# Principalmente a região Sul considera que uma educação de qualidade significa professores qualificados/bem preparados

%

## O que é uma educação de qualidade

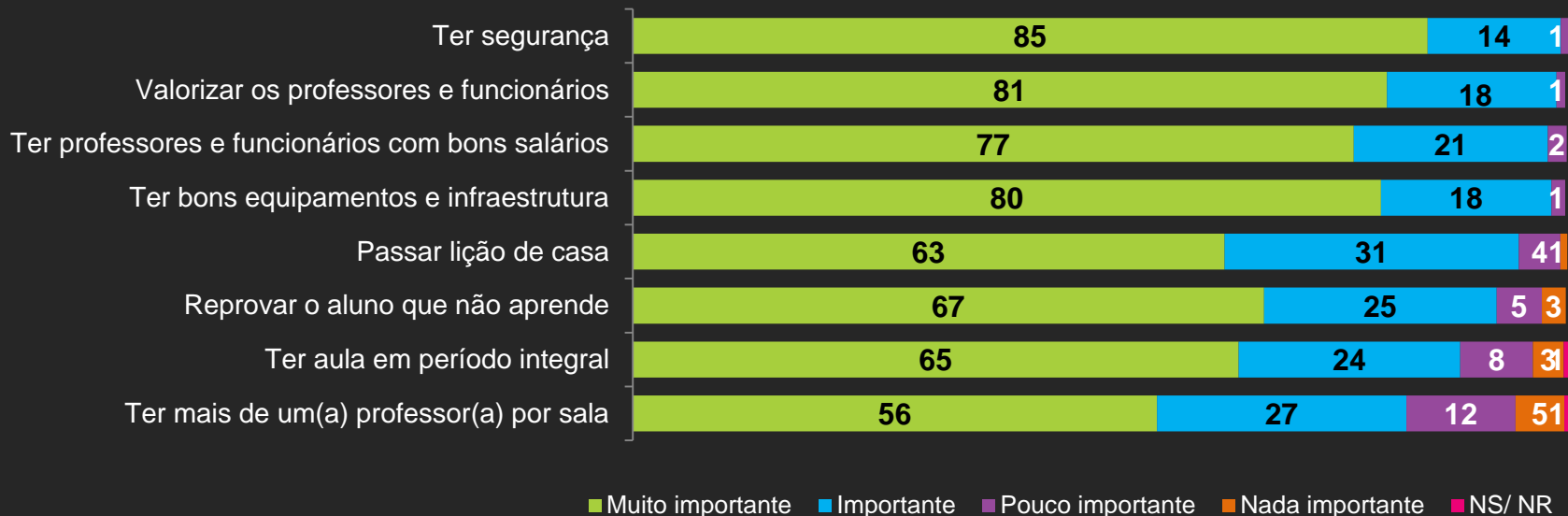
	São Paulo	Sudeste	Sul	Centro-Oeste	Nordeste	Norte
Professores qualificados/ bem preparados	28	29	42	26	33	33
Não ter aprovação automática/ reprovar se preciso	22	11	7	15	6	6
Preparar alunos para o mercado de trabalho	22	14	13	12	15	8
Respeito mútuo entre alunos e professores	10	7	9	7	6	5
Professores motivados/ dedicados	9	14	11	13	10	11
Professores bem remunerados/ melhores salários	8	16	18	10	15	16
Escolas estruturadas/ infraestrutura/ boas escolas	6	9	15	15	15	21
Ensino de qualidade	6	6	5	10	10	6
Segurança dentro e fora das escolas	5	3	3	6	5	5
Escola em período integral	5	5	5	9	12	3
Contratar mais professores	3	3	3	1	3	1
Cursos de reciclagem para professores	1	7	5	2	4	4
Outros	20	30	33	32	41	32
NS/NR	7	8	1	8	3	7
Base	1077	1565	445	399	446	410

D1. Para você, o que é uma educação de qualidade? (ESP.) (EXPLORAR)

# 8 em cada 10 consideram a valorização do professor muito importante para que uma escola seja de qualidade

%

O quanto considera importante para que a escola seja de qualidade




Base: 3265

D5. Das opções que eu lerei, gostaria de saber o quanto você considera cada uma importante para que a escola seja de qualidade. Você diria que \_\_\_\_ (LER OPCÃO) é muito importante, importante, pouco importante ou nada importante? E \_\_\_\_? (RU POR LINHA)

# 98% consideram importante que professores e funcionários tenham bons salários para que a escola seja de qualidade

O quanto considera importante para que a escola seja de qualidade



D5. Das opções que eu lirei, gostaria de saber o quanto você considera cada uma importante para que a escola seja de qualidade. Você diria que \_\_\_\_ (LER OPCÃO) é muito importante, importante, pouco importante ou nada importante? E \_\_\_\_? (RU POR LINHA)



# Essa percepção se mostra em todas as regiões

%

**Muito importante + importante**

O quanto considera importante para que a escola seja de qualidade

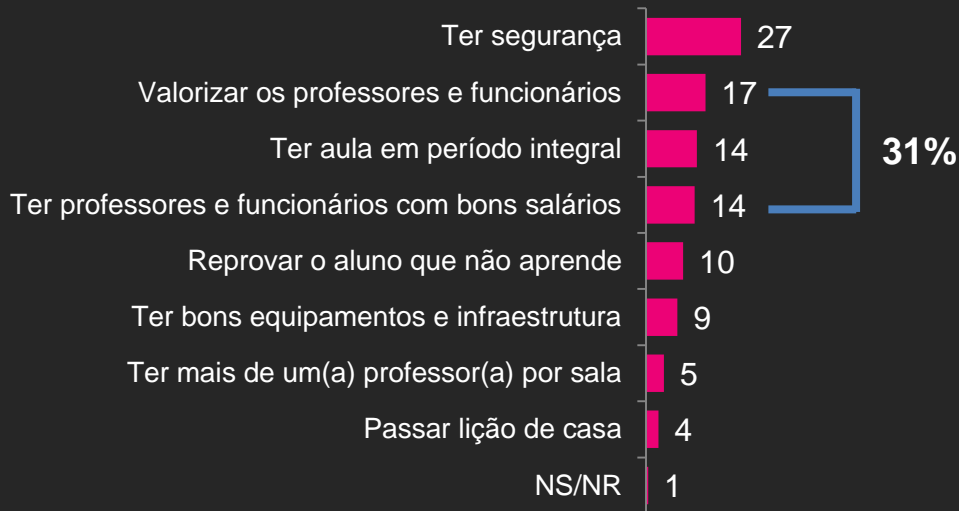
	São Paulo	Sudeste	Sul	Centro-Oeste	Nordeste	Norte
Ter segurança	98	99	99	98	99	99
Valorizar os professores e funcionários	98	99	98	98	99	99
Ter professores e funcionários com bons salários	96	97	98	97	99	98
Ter bons equipamentos e infraestrutura	97	97	98	97	99	99
Passar lição de casa	95	95	93	92	96	95
Reprovar o aluno que não aprende	95	94	92	92	92	88
Ter aula em período integral	86	86	91	85	92	90
Ter mais de um(a) professor(a) por sala	84	82	88	64	83	90
Base	1077	1565	445	399	446	410

D5. Das opções que eu li, gostaria de saber o quanto você considera cada uma importante para que a escola seja de qualidade. Você diria que \_\_\_\_\_ (LER OPCÃO) é muito importante, importante, pouco importante ou nada importante? E \_\_\_\_\_ ? (RU POR LINHA)

# Para 31%, valorização / bons salários para professores e funcionários é o principal fator para que a escola seja de qualidade

%

Fator mais importante para que a escola seja de qualidade



Base: 3265  
D6. Dessas áreas, qual você diria que é o fator mais importante para que a escola seja de qualidade? (LER ALTERNATIVAS. RU)

# Ter segurança é o fator mais importante em todas as regiões. O Sudeste valoriza também a reprovação do aluno que não aprende

%

Fator mais importante para que a escola seja de qualidade

	São Paulo	Sudeste	Sul	Centro-Oeste	Nordeste	Norte
Ter segurança	32	28	20	18	32	21
Reprovar o aluno que não aprende	21	18	4	11	3	6
Valorizar os professores e funcionários	11	13	14	18	21	28
Ter aula em período integral	11	13	16	12	18	8
Ter professores e funcionários com bons salários	9	10	19	22	14	15
Ter bons equipamentos e infraestrutura	6	7	10	14	9	13
Ter mais de um(a) professor(a) por sala	6	6	11	2	3	3
Passar lição de casa	4	5	6	2	1	4
NS/NR	0	0	1	1	0	0
Base	1077	1565	445	399	446	410

D6. Dessas áreas, qual você diria que é o fator mais importante para que a escola seja de qualidade? (LER ALTERNATIVAS. RU)

**A população concorda que a educação pública de qualidade pode ser um motor para diminuição da violência, combate à pobreza e melhores salários no mercado de trabalho.**

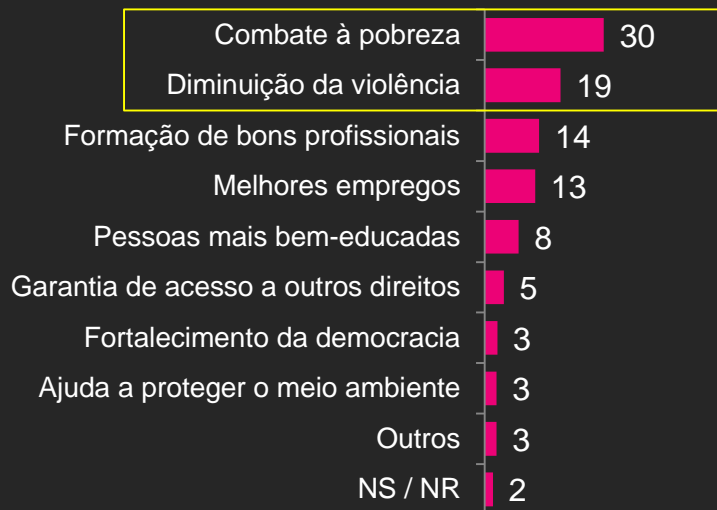
**Mas o cenário atual é de uma população que enxerga uma escola pública de baixa qualidade e desvalorizada.**

# Diminuição da violência, combate à pobreza e melhores salários são principais benefícios sociais percebidos em uma educação pública de qualidade

%

Benefícios que uma educação pública de qualidade pode trazer para a sociedade brasileira

## 1º Menção



## Total de menções



Base: 3265

D8. Quais benefícios você acredita que uma educação pública de qualidade pode trazer para a sociedade brasileira? (ESP. ATÉ 3 MENCÕES)

# Nordeste é a região que mais acredita que o combate à pobreza é o principal benefício

%


Benefícios que uma educação pública de qualidade pode trazer para a sociedade brasileira

1º Menção	São Paulo	Sudeste	Sul	Centro-Oeste	Nordeste	Norte
Combate à pobreza	30	28	20	25	40	32
Diminui a violência	20	19	27	15	16	20
Melhores empregos	12	12	11	15	13	16
Formação de bons profissionais	12	13	12	22	13	14
Pessoas ficam mais bem-educadas	8	9	7	10	8	6
Garante o acesso a outros direitos	4	5	12	3	2	4
Ajuda a proteger o meio ambiente	4	2	7	2	3	2
Fortalece a democracia	2	5	2	3	2	2
Ajuda a compreender o mundo	2	3	2	2	1	3
Outros	2	2	0	1	1	1
NS / NR	4	2	0	2	1	1
Base	1077	1565	445	399	446	410

D8. Quais benefícios você acredita que uma educação pública de qualidade pode trazer para a sociedade brasileira? (ESP. ATÉ 3 MENCÕES)

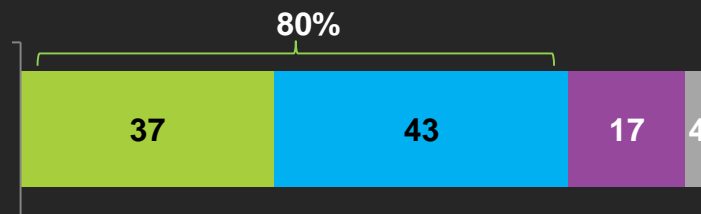
# 59% acreditam que as escolas públicas têm uma educação que está longe de ser de qualidade. A educação das escolas particulares é melhor avaliada

% Pensando no Brasil de hoje, **as escolas públicas** têm uma educação...



- De qualidade
- Que está perto de ser uma educação de qualidade
- Que está longe de ser uma educação de qualidade
- NS / NR

Pensando no Brasil de hoje, **as escolas privadas/particulares** têm uma educação...



- De qualidade
- Que está perto de ser uma educação de qualidade
- Que está longe de ser uma educação de qualidade
- NS / NR

Base: 3265

D2. Pensando no Brasil de hoje, você diria que as escolas públicas têm uma educação... (RU. LER OPCÔES)

D3. E pensando nas escolas privadas / particulares do Brasil hoje, você diria que as escolas particulares têm uma educação... (RU. LER OPCÔES)

# A região Sul é a que melhor avalia a educação das escolas públicas

%

Pensando no Brasil de hoje, **as escolas públicas** têm uma educação...

	São Paulo	Sudeste	Sul	Centro-Oeste	Nordeste	Norte
De qualidade	7	7	10	7	5	2
Que está perto de ser uma educação de qualidade	28	29	39	29	35	40
Que está longe de ser uma educação de qualidade	64	63	49	62	57	57
NS/NR	1	1	1	3	3	1
Base	1077	1565	445	399	446	410

D2. Pensando no Brasil de hoje, você diria que as escolas públicas têm uma educação... (RU. LER OPÇÕES)



# A região Sul é também a que melhor avalia a educação das escolas privadas/particulares

%

Pensando no Brasil de hoje, **as escolas privadas/particulares** têm uma educação...

	São Paulo	Sudeste	Sul	Centro-Oeste	Nordeste	Norte
De qualidade	37	33	43	42	39	36
Que está perto de ser uma educação de qualidade	35	40	48	33	45	49
Que está longe de ser uma educação de qualidade	25	23	7	19	13	12
NS/NR	3	4	2	6	4	3
Base	1077	1565	445	399	446	410

D3. E pensando nas escolas privadas / particulares do Brasil hoje, você diria que as escolas particulares têm uma educação... (RU. LER OPÇÕES)

# Falta de segurança na escola é considerado o principal problema da educação pública no Brasil hoje

%

## Principal problema da educação pública no Brasil

### 1º Menção



Base: 3265

D4. Na sua opinião, qual o principal problema da educação pública no Brasil hoje? E em segundo lugar? E em terceiro lugar? (RU POR COLUNA) (ESPON TANEAP SE OUTROS.

# A falta de segurança na escola é mais recorrente principalmente no Nordeste

%

## Principal problema da educação pública o Brasil

1º Menção	Principal problema da educação pública o Brasil					
	São Paulo	Sudeste	Sul	Centro-Oeste	Nordeste	Norte
Falta de segurança na escola / Violência	30	26	23	28	35	25
Alunos desrespeitosos	12	16	19	13	10	15
Professores desmotivados	9	9	9	14	9	9
Alunos não aprendem	8	6	13	6	3	3
Não ter reprovação / não repetir de ano	7	7	4	4	1	2
Falta de interesse dos alunos	6	5	3	4	3	5
Professores ganham pouco	5	6	10	4	14	13
Professores mal preparados	5	6	5	6	6	6
Falta de infraestrutura	4	4	6	8	6	10
Professores faltam muito	4	3	2	1	2	2
Poucos professores / Falta de professores	2	3	2	4	4	4
Outros	4	6	5	5	6	5
Nenhum	0	0	0	4	0	0
NS/NR	3	3	0	1	0	2
Base	1077	1565	445	399	446	410

D4. Na sua opinião, qual o principal problema da educação pública no Brasil hoje? E em segundo lugar? E em terceiro lugar? (RU POR COLUNA) (ESPO... ANEAP SE OUTROS

**A população brasileira diverge em relação à  
responsabilidade governamental em suas 3 esferas no  
que diz respeito à educação.**


**O tema é um dos 3 assuntos que mais pautam a escolha  
de candidatos em eleições.**

# 43% acreditam que o governo federal é o principal responsável pela educação pública no geral

%

Quem é o principal responsável

Educação Pública em geral



- Governo municipal (Prefeitura)
- Governo estadual
- Governo federal
- NS/NR



Base: 3265  
D7a. Pensando na educação pública em geral, quem você acha que é o principal responsável... (RU. LER OPÇÕES)

# Em São Paulo, maioria acredita que o responsável pela educação pública é o governo estadual. Já no Sul, maioria acredita que é o governo federal

%

Quem é o principal responsável  
Educação Pública em geral

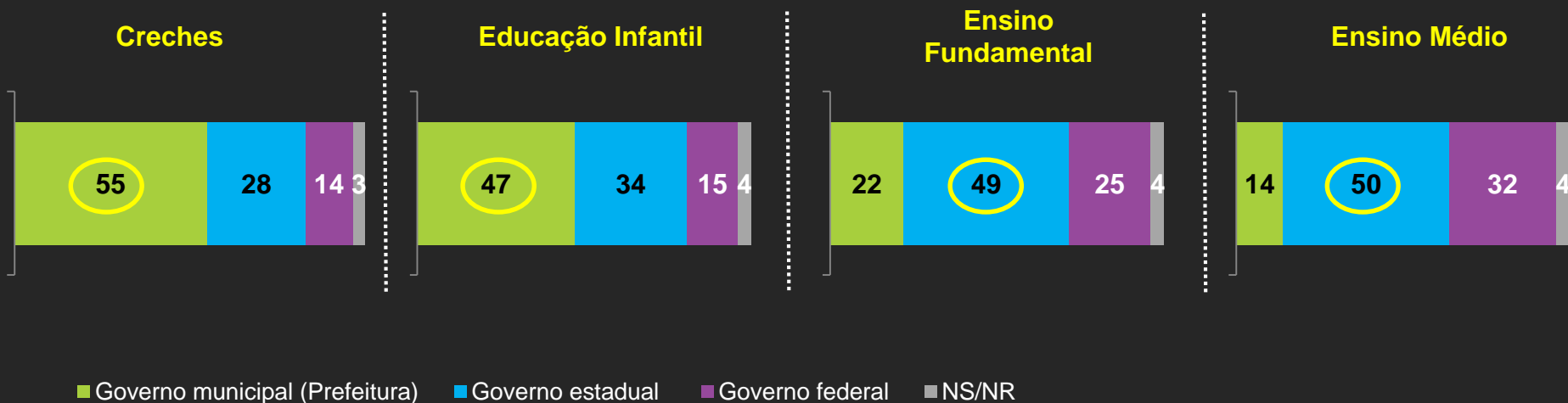
	São Paulo	Sudeste	Sul	Centro-Oeste	Nordeste	Norte
Governo municipal (Prefeitura)	21	26	23	30	31	25
Governo estadual	43	31	21	18	23	21
Governo federal	33	39	54	46	42	49
NS/NR	3	4	2	6	4	5
Base	1077	1565	445	399	446	410

D7a. Pensando na educação pública em geral, quem você acha que é o principal responsável... (RU. LER OPÇÕES)

# Porém, maioria acredita que o principal responsável por creches e Educação infantil é o governo municipal e por ensino fundamental e médio é o estadual

%

Quem é o principal responsável



Base: 3265

D7b. Pensando agora nas creches (0-3 anos), quem você acha que é o principal responsável... (RU. LER OPÇÕES)

D7c. Pensando agora na educação infantil (4-5 anos), quem você acha que é o principal responsável... (RU. LER OPÇÕES)

D7d. E pelo ensino fundamental, quem você acha que é o principal responsável... (RU. LER OPÇÕES)

D7e. Por fim, pensando no ensino médio, quem você acha que é o principal responsável...? (RU. LER OPÇÕES)

# Principalmente o Norte acredita que o responsável pelas creches é o governo municipal

%

Quem é o principal responsável  
Creches

	São Paulo	Sudeste	Sul	Centro-Oeste	Nordeste	Norte
Governo municipal (Prefeitura)	56	59	43	50	54	64
Governo estadual	32	28	31	19	30	20
Governo federal	9	10	22	25	13	11
NS/NR	2	3	4	6	2	5
Base	1077	1565	445	399	446	410

D7b. Pensando agora nas creches (0-3 anos), quem você acha que é o principal responsável... (RU. LER OPÇÕES)



# E o responsável pela educação infantil é também o governo municipal

%

Quem é o principal responsável  
Educação Infantil

	São Paulo	Sudeste	Sul	Centro-Oeste	Nordeste	Norte
Governo municipal (Prefeitura)	45	50	36	42	48	56
Governo estadual	40	34	36	29	36	26
Governo federal	12	12	23	22	14	13
NS/NR	3	4	5	7	3	5
Base	1077	1565	445	399	446	410

D7c. Pensando agora na educação infantil (4-5 anos), quem você acha que é o principal responsável... (RU, LER OPCÕES)

# Já com relação ao Ensino Fundamental, principalmente São Paulo acredita que o responsável é o governo estadual

%

Quem é o principal responsável  
Ensino Fundamental

	São Paulo	Sudeste	Sul	Centro-Oeste	Nordeste	Norte
Governo municipal (Prefeitura)	16	24	15	31	19	27
Governo estadual	61	50	54	33	51	49
Governo federal	20	22	27	29	27	18
NS/NR	3	4	4	6	3	6
Base	1077	1565	445	399	446	410

D7d. E pelo ensino fundamental, quem você acha que é o principal responsável... (RU. LER OPÇÕES)

# E também acreditam que o governo estadual é o responsável pelo ensino médio

%

Quem é o principal responsável  
Ensino Médio

	São Paulo	Sudeste	Sul	Centro-Oeste	Nordeste	Norte
Governo municipal (Prefeitura)	12	15	12	19	12	13
Governo estadual	58	52	54	41	45	52
Governo federal	27	29	30	33	39	30
NS/NR	3	4	4	7	4	5
Base	1077	1565	445	399	446	410

D7e. Por fim, pensando no ensino médio, quem você acha que é o principal responsável...? (RU. LER OPCÕES)

# Metade acredita que quem estuda em escola particular tem mais chance de ter um bom emprego, e só 6% quem estuda em escola pública

%

Pensando sobre ter um bom emprego, quem estudou em **escolas públicas** têm as mesmas chances do quem estudou em **escolas particulares**



- Quem estuda em escola particular tem mais chances de ter um bom emprego
- O tipo de escola não influencia no emprego
- Quem estuda em escola pública tem mais chances de ter um bom emprego
- NS/ NR

Base: 3265

D30. Pensando sobre ter um bom emprego, você acha que pessoas que estudaram em escolas públicas têm as mesmas chances no mercado de trabalho

# A região Sul é a que mais acredita que quem estuda em escola particular tem mais chances de ter um bom emprego

%

Pensando sobre ter um bom emprego, quem estudou em **escolas públicas** têm as mesmas chances do quem estudou em **escolas particulares**


	São Paulo	Sudeste	Sul	Centro-Oeste	Nordeste	Norte
Quem estuda em escola particular tem mais chances de ter um bom emprego	51	47	55	49	44	49
O tipo de escola não influencia no emprego	42	45	40	39	51	44
Quem estuda em escola pública tem mais chances de ter um bom emprego	6	7	5	10	4	4
NS/NR	2	2	0	2	1	2
Base	1077	1565	445	399	446	410

D30. Pensando sobre ter um bom emprego, você acha que pessoas que estudaram em escolas públicas têm as mesmas chances no mercado de trabalho de quem estudou em escolas particulares?

# Porém, metade acredita que o tipo de faculdade não influencia no emprego

%

Pensando sobre ter um bom emprego, quem estudou em **faculdades públicas** têm as mesmas chances do que quem estudou em **faculdades particulares**



- Quem estuda em faculdade particular tem mais chances de ter um bom emprego
- O tipo de faculdade não influencia no emprego
- Quem estuda em faculdade pública tem mais chances de ter um bom emprego
- NS/ NR

Base: 3265

D31. E você acha que pessoas que estudaram em faculdades públicas têm as mesmas chances no mercado de trabalho do que alunos de faculdades particulares? Você disse

# Principalmente o Nordeste acredita que o tipo de faculdade não influencia no emprego

%

Pensando sobre ter um bom emprego, quem estudou em **faculdades públicas** têm as mesmas chances do que quem estudou em **faculdades particulares**

	São Paulo	Sudeste	Sul	Centro-Oeste	Nordeste	Norte
Quem estuda em faculdade particular tem mais chances de ter um bom emprego	41	36	39	31	30	44
O tipo de faculdade não influencia no emprego	46	46	46	43	53	41
Quem estuda em faculdade pública tem mais chances de ter um bom emprego	11	16	13	24	15	12
NS/NR	2	3	2	1	2	2
Base	1077	1565	445	399	446	410

Base: 3265

D31. E você acha que pessoas que estudaram em faculdades públicas têm as mesmas chances no mercado de trabalho do que alunos de faculdades particulares? Você diria

**Para além da questão salarial e valorização do professor, há um fator latente que incomoda a população e é avaliado como um dos principais problemas da educação nos dias de hoje: a violência.**



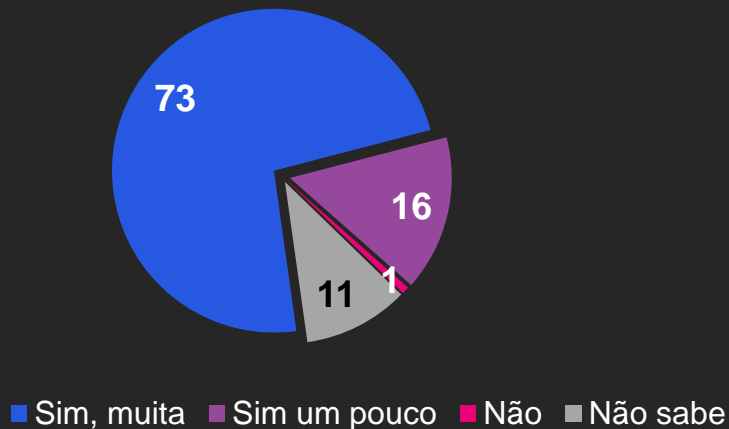
# Violência nas escolas



# 89% acreditam que existe violência nas escolas

%

Existe violência nas escolas públicas brasileiras



Base: 3265  
D19. Na sua opinião, existe violência nas escolas públicas brasileiras? (RU) (LER OPÇÕES)

# O Norte é a região que mais tem violência nas escolas públicas

%

Existe violência nas escolas públicas brasileiras

	São Paulo	Sudeste	Sul	Centro-Oeste	Nordeste	Norte
Sim, muita	70	73	59	76	77	81
Sim, um pouco	18	16	24	18	12	9
Não	1	1	1	1	1	1
NS/NR	10	10	16	5	10	9
Base	1077	1565	445	399	446	410

D19. Na sua opinião, existe violência nas escolas públicas brasileiras? (RU) (LER OPÇÕES)

# Drogas/álcool é considerada principal causa da violência escolar

%

## Principais causas da violência escolar

### 1º Menção



### Total de menções



Base: 3265  
D20. Em sua opinião, quais as principais causas da violência escolar? (ESPONTÂNEA)

# Principalmente no Nordeste, as drogas e álcool são causas da violência escolar

%

## Principais causas da violência escolar

1º Menção

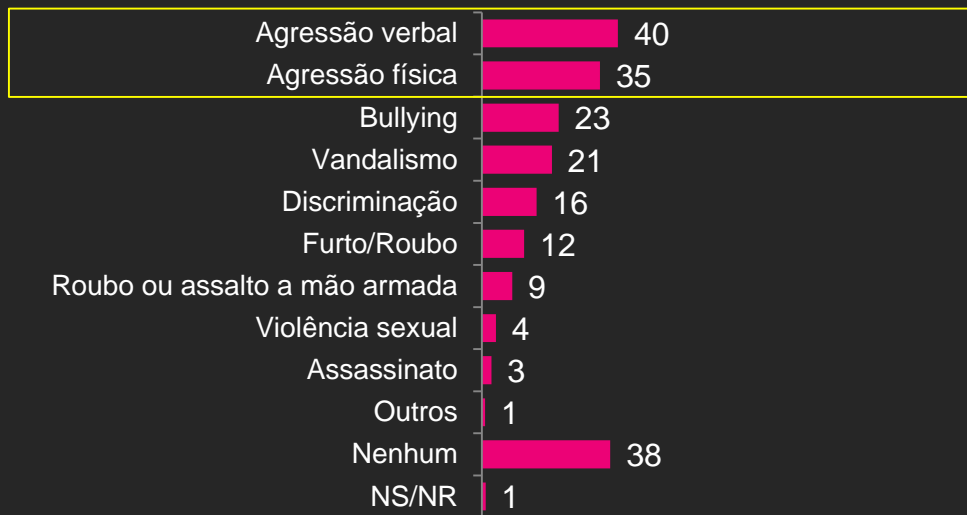
	São Paulo	Sudeste	Sul	Centro-Oeste	Nordeste	Norte
Drogas e álcool	42	40	36	31	51	43
Falta de controle na escola	10	10	15	11	8	7
A educação em casa	9	12	11	13	13	14
Conflito entre alunos	9	9	16	11	10	15
Tráfico de drogas no entorno da escola	7	6	8	5	5	3
Falta de segurança na escola, como câmeras	6	5	3	7	4	3
Falta de policiamento	6	6	4	8	5	6
Pobreza	2	1	1	1	1	3
Ausência de participação da comunidade na escola	2	2	1	3	0	2
Falta de funcionários na escola	1	1	2	3	1	0
Existência de gangues no entorno da escola	0	1	1	5	1	1
Outros	3	4	1	1	2	1
NS/NR	2	2	0	2	0	1
Base	1077	1565	445	399	446	410

D20. Em sua opinião, quais as principais causas da violência escolar? (ESPONTÂNEA)

# Agressões são os casos de violência mais recorrentes nas escolas que o(s) filho(s) estuda ou estudou

%

Já tomou conhecimento dos seguintes casos de violência em escolas que o(s) filho(s) estuda ou estudou



Base: 2228  
D25. (SEM TEM ALGUM FILHO ESTUDANDO ATUALMENTE) Você já tomou conhecimento dos seguintes casos de violência em escolas que seu(s) filho(s) estuda ou estudou

# As agressões são mais recorrentes nas escolas do centro-oeste

%

Já tomou conhecimento dos seguintes casos de violência em escolas que o(s) filho(s) estuda ou estudou


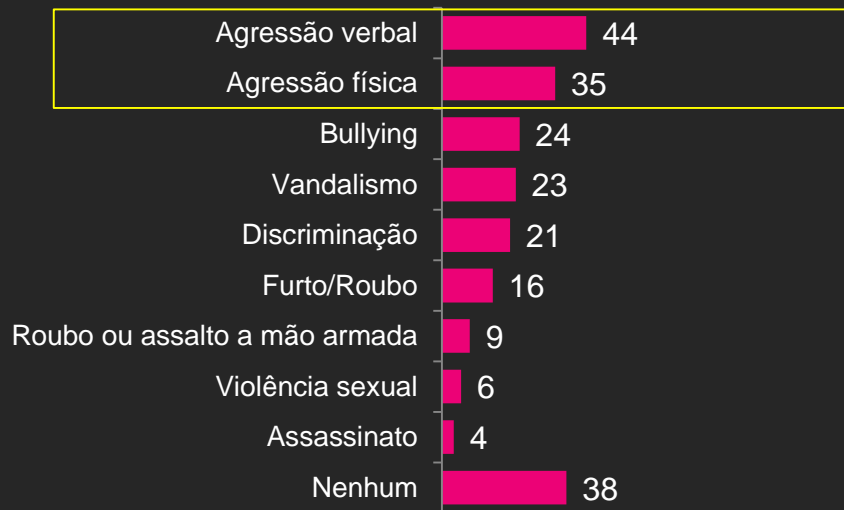
	São Paulo	Sudeste	Sul	Centro-Oeste	Nordeste	Norte
Agressão verbal	37	43	46	62	30	31
Agressão física	35	37	38	54	26	29
Bullying	22	31	12	40	16	7
Vandalismo	19	20	21	35	19	16
Discriminação	15	21	11	31	12	5
Furto/Roubo	13	15	12	10	10	12
Roubo ou assalto a mão armada	5	7	17	2	10	8
Violência sexual	4	5	7	1	2	1
Assassinato	3	3	7	1	1	0
Outros	1	1	2	0	1	0
Nenhum	39	37	31	18	44	51
NS/NR	0	0	0	0	4	0
Base	1077	1565	445	399	446	410

Base: 2228  
D25. (SEM TEM ALGUM FILHO ESTUDANDO ATUALMENTE) Você já tomou conhecimento dos seguintes casos de violência em escolas que seu(s) filho(s) estuda ou estudou

# E também nas escolas em que o entrevistado estudou

%

Já tomou conhecimento dos seguintes casos de violência **em escolas que estudou**



Base: 3265  
D28. E você já tomou conhecimento dos seguintes casos de violência em escolas que você estudou? (RM) (LER OPÇÕES)



# O Centro-oeste é a região que mais ocorrem agressões nas escolas

%

Já tomou conhecimento dos seguintes casos de violência **em escolas que estudou**

	São Paulo	Sudeste	Sul	Centro-Oeste	Nordeste	Norte
Agressão verbal	43	44	52	61	37	45
Agressão física	33	34	35	57	30	38
Bullying	26	26	16	41	22	20
Vandalismo	21	21	19	37	24	19
Discriminação	14	18	17	44	23	15
Furto/Roubo	11	15	15	21	16	14
Violência sexual	8	7	12	4	3	3
Roubo ou assalto a mão armada	5	6	16	7	8	10
Assassinato	4	3	10	2	2	2
Nenhum	40	42	34	19	39	42
Base	1077	1565	445	399	446	410

D28. E você já tomou conhecimento dos seguintes casos de violência em escolas que você estudou? (RM) (LER OPÇÕES)

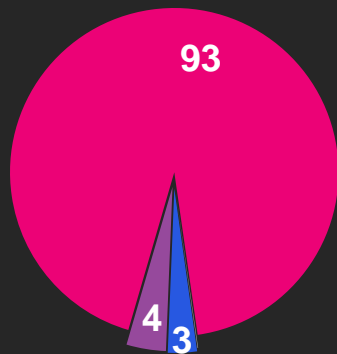
# Valorização dos professores



# Maioria nunca foi professor e apenas 15% dos brasileiros gostariam de ser professores

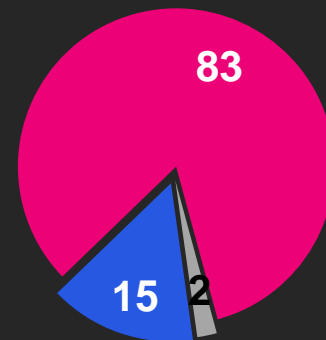
%

## É ou já foi professor



■ Sim, sou ■ Sim, já fui ■ Não, nunca fui ■ NS/NR

## Gostaria de ser professor



■ Sim ■ Não ■ NS/NR

Base: 3265

P2. Você é ou já foi professor? (RU)

P3a. (EXCETO CÓD 1 NA P2) Você gostaria de ser professor? (RU)

# Maioria de todas as regiões nunca foi professor

%

É ou já foi professor

	São Paulo	Sudeste	Sul	Centro-Oeste	Nordeste	Norte
Sim, sou	3	3	1	1	3	5
Sim, já fui	2	4	2	4	5	5
Não, nunca fui	95	93	97	95	91	90
Base	1077	1565	445	399	446	410

Base: 3265  
P2. Você é ou já foi professor? (RU)

# No Norte, é maior o número de brasileiros que gostariam de ser professor

%

Gostaria de ser professor

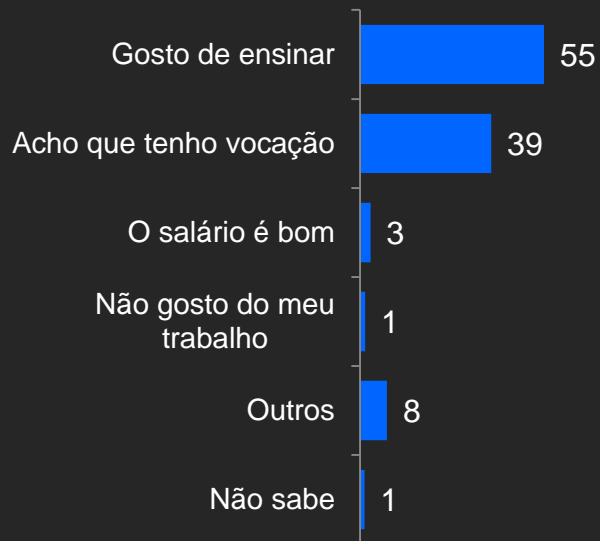
	São Paulo	Sudeste	Sul	Centro-Oeste	Nordeste	Norte
Sim	12	14	13	11	18	21
Não	87	85	85	87	81	78
NS/NR	2	1	2	1	1	2
Base	1077	1565	445	399	446	410

Base: 3265  
P3a. (EXCETO CÓD 1 NA P2) Você gostaria de ser professor? (RU)

# O motivo de quem gostaria de ser professor é principalmente por gostar de ensinar. Já 31% não gostariam de ser professor pela falta de valorização

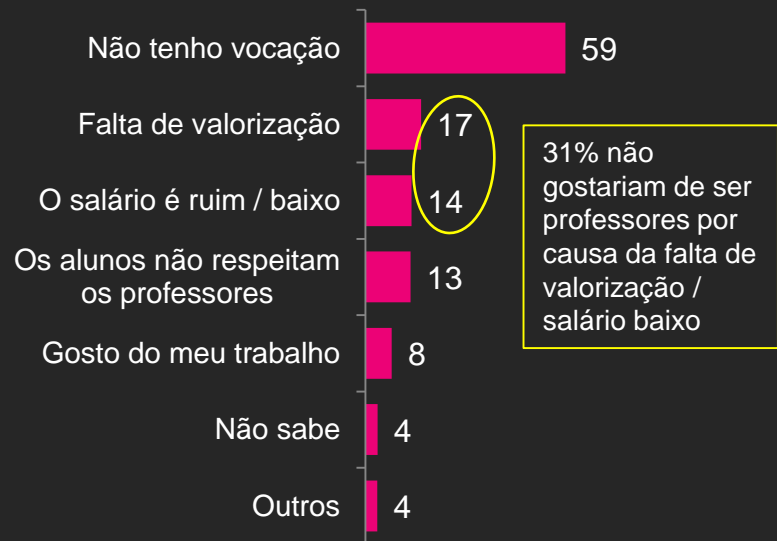
%

## Por que gostaria de ser professor



Base: 444

## Por que não gostaria de ser professor



Base: 2695

31% não gostariam de ser professores por causa da falta de valorização / salário baixo

P3b. (SE CÓD 1 NA P3a) Por que você gostaria de ser professor? (RM, ESP.)  
 P3c. (SE CÓD 2 NA P3a) Por que você não gostaria de ser professor? (RM, ESP.)

# No Nordeste, maioria gostaria de ser professor por gostar de ensinar

%

Por que gostaria de ser professor

	São Paulo	Sudeste	Sul	Centro-Oeste	Nordeste	Norte
Gosto de ensinar	52	55	44	45	60	53
Acho que tenho vocação	39	42	46	59	24	51
O salário é bom	4	3	0	4	5	1
Não gosto do meu trabalho	4	2	0	1	1	1
Outros	8	7	5	0	13	6
Não sabe	1	0	6	2	1	0
Base	1077	1565	445	399	446	410

P3b. (SE CÓD 1 NA P3a) Por que você gostaria de ser professor? (RM, ESP.)

# No Sul e Norte, maioria não gostaria de ser professor por não ter vocação

%

Por que não gostaria de ser professor

	São Paulo	Sudeste	Sul	Centro-Oeste	Nordeste	Norte
Não tenho vocação	57	58	63	58	58	63
Os alunos não respeitam os professores	19	16	7	14	13	17
Falta de valorização	16	17	10	17	19	17
O salário é ruim / baixo	14	14	14	12	14	14
Gosto do meu trabalho	9	9	7	11	6	4
Não sabe	8	5	4	5	1	2
Outros	3	4	2	1	5	0
Base	1077	1565	445	399	446	410

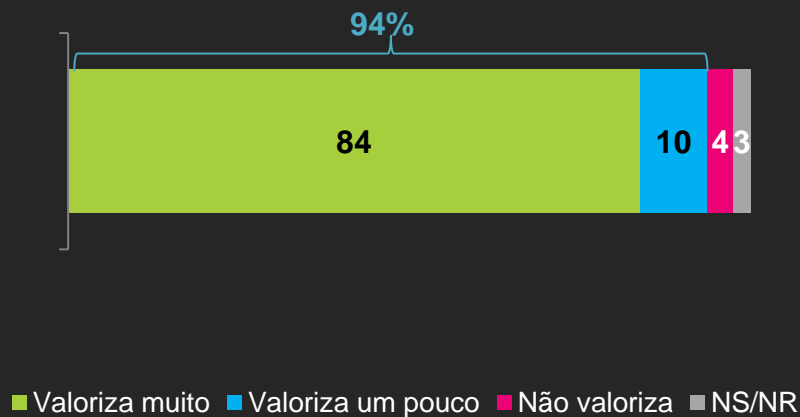
P3b. (SE CÓD 1 NA P3a) Por que você gostaria de ser professor? (RM, ESP.)



# 94% dos entrevistados valorizam os professores no Brasil

%

O quanto valoriza os professores no Brasil



Base: 3265  
E2. De forma geral, o quanto você valoriza os professores do Brasil? (RU) (LER OPÇÕES)

# Sul é a região que mais valoriza os professores

%

O quanto valoriza os professores no Brasil

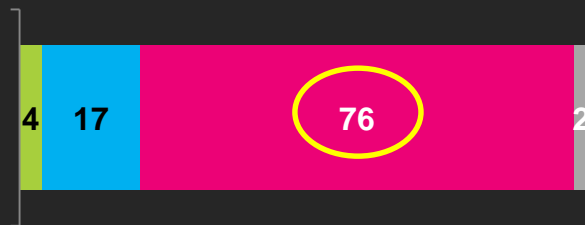
	São Paulo	Sudeste	Sul	Centro-Oeste	Nordeste	Norte
Valoriza muito	82	82	89	75	86	82
Valoriza um pouco	12	11	9	13	6	15
Não valoriza	4	5	0	11	3	1
NS/NR	2	2	1	1	5	1
Base	1077	1565	445	399	446	410

E2. De forma geral, o quanto você valoriza os professores do Brasil? (RU) (LER OPÇÕES)

# Porém, maioria acredita que os professores são menos valorizados do que deveriam pela população e pelo governo

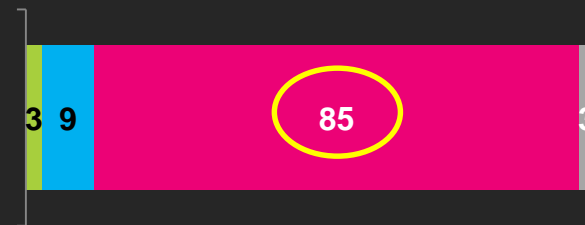
%

O quanto os professores são valorizados pela população



- São mais valorizados do que deveriam
- São valorizados como deveriam
- São menos valorizados do que deveriam
- NS/NR

O quanto os professores são valorizados pelo governo



- São mais valorizados do que deveriam
- São valorizados como deveriam
- São menos valorizados do que deveriam
- NS/NR

Base: 3265

E3. E o quanto você acha que os professores são valorizados pela população? (RU) (LER OPCÕES)

E3b. E o quanto você diria que os professores são valorizados pelo governo? (RU) (LER OPCÕES)

# Maioria no Centro-oeste acredita que os professores são menos valorizados do que deveriam pela população

%

O quanto os professores são valorizados pela população

	São Paulo	Sudeste	Sul	Centro-Oeste	Nordeste	Norte
São mais valorizados do que deveriam	5	4	5	2	5	4
São valorizados como deveriam	21	16	24	15	15	16
São menos valorizados do que deveriam	71	78	69	82	76	78
NS/NR	3	2	3	1	3	2
Base	1077	1565	445	399	446	410

E3. E o quanto você acha que os professores são valorizados pela população? (RU) (LER OPÇÕES)

# E ainda menos valorizados do que deveriam pelo governo

%

O quanto os professores são valorizados pelo governo

	São Paulo	Sudeste	Sul	Centro-Oeste	Nordeste	Norte
São mais valorizados do que deveriam	4	3	7	1	1	2
São valorizados como deveriam	14	9	14	6	8	8
São menos valorizados do que deveriam	79	86	75	91	87	87
NS/NR	3	2	4	1	4	2
Base	1077	1565	445	399	446	410

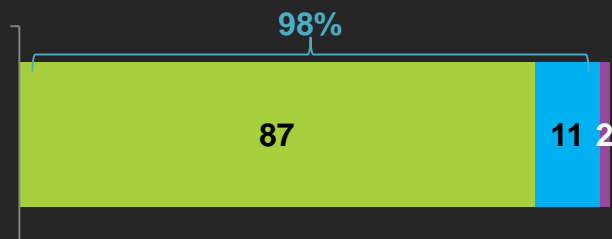
E3b. E o quanto você diria que os professores são valorizados pelo governo? (RU) (LER OPÇÕES)

# 98% concordam que a profissão dos professores deveria ser mais valorizada

%

Frases de concordância

**A profissão do professores deveria ser mais valorizada**



- Concordo totalmente
- Concordo em parte
- Não concordo, nem discordo
- Discordo em parte
- Discordo totalmente
- NS/NR



Base: 3265

E8. Agora vou ler algumas frases, e gostaria que você me dissesse se Concorda ou Discorda de cada uma delas. Você concorda ou discorda que \_\_\_\_\_ (LER FRASE)?  
Totalmente ou em Parte?

# No nordeste, é consenso que a profissão dos professores deveria ser mais valorizada <sup>107</sup>

%

**A profissão do professores deveria ser mais valorizada**

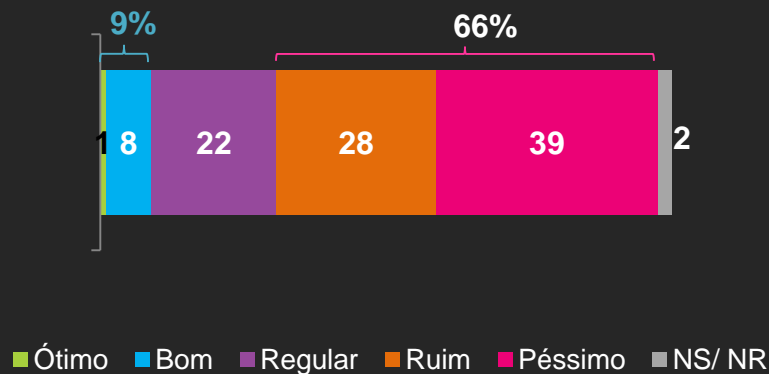
Frases de concordância	São Paulo	Sudeste	Sul	Centro-Oeste	Nordeste	Norte
Concordo totalmente	77	82	86	91	95	90
Concordo em parte	20	16	11	7	5	8
Não concordo, nem discordo	2	2	3	3	1	1
Discordo em parte	0	0	0	0	0	0
Discordo totalmente	0	0	0	0	0	0
NS/NR	0	0	0	0	0	1

E8. Agora vou ler algumas frases, e gostaria que você me dissesse se Concorda ou Discorda de cada uma delas. Você concorda ou discorda que \_\_\_\_\_ (LER FRASE)?  
Totalmente ou em Parte?

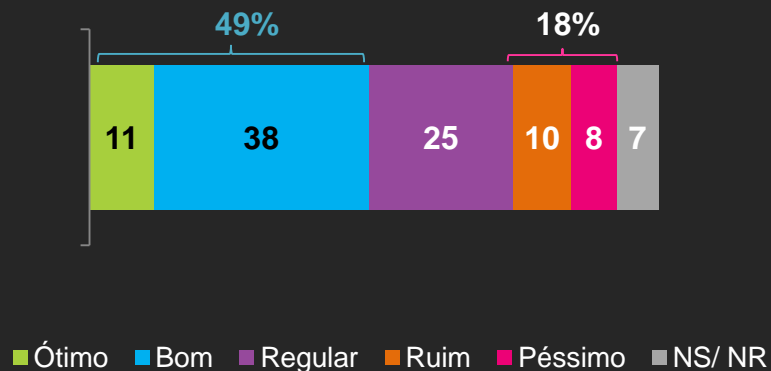
# 2/3 consideram o salário dos professores da rede pública ruim ou péssimo, já da rede particular 49% consideram ótimo ou bom

%

O salário dos professores da **rede pública** é:



O salário dos professores da **rede particular** é:



Base: 3265

E4. Na sua opinião, o salário dos professores da rede pública é: (RU) (LER OPÇÕES)

E5. E o salário dos professores da rede particular, você diria que é: (RU) (LER OPÇÕES)



# Principalmente as regiões Sul e Centro-Oeste avaliam negativamente o salário da rede pública

%

O salário dos professores da **rede pública** é:

	São Paulo	Sudeste	Sul	Centro-Oeste	Nordeste	Norte
Ótimo	1	1	0	1	1	2
Bom	14	9	6	6	10	5
Regular	27	21	19	20	26	25
Ruim	22	25	39	32	24	30
Péssimo	31	41	34	40	38	36
NS/NR	5	3	1	1	1	2

E4. Na sua opinião, o salário dos professores da rede pública é: (RU) (LER OPÇÕES)

# Já com relação a rede particular, Centro-Oeste é o que melhor avalia <sup>110</sup> o salário dos professores

%

O salário dos professores da **rede particular** é:

	São Paulo	Sudeste	Sul	Centro-Oeste	Nordeste	Norte
Ótimo	11	12	9	12	11	12
Bom	43	38	41	44	33	43
Regular	23	24	27	19	28	24
Ruim	7	10	12	8	11	9
Péssimo	7	9	3	11	8	6
NS/NR	9	7	8	6	8	6

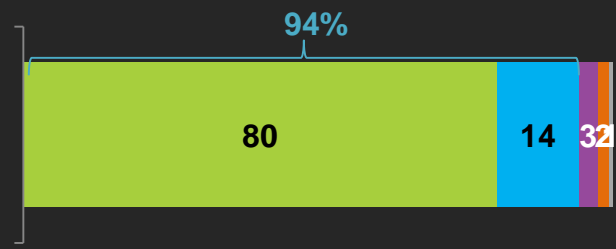
E5. E o salário dos professores da rede particular, você diria que é: (RU) (LER OPÇÕES)

# É praticamente unânime percepção de que o salário dos professores e funcionários de escola é baixo no Brasil

%

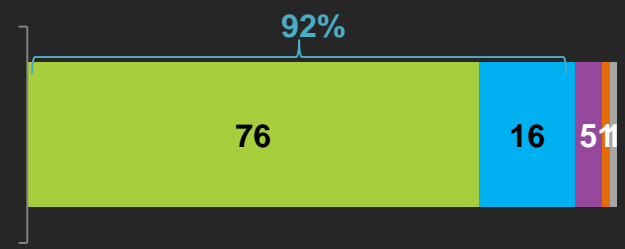
Frases de concordância

O salário dos professores é baixo no Brasil



- Concordo totalmente
- Concordo em parte
- Não concordo, nem discordo
- Discordo em parte
- Discordo totalmente
- NS/NR

O salário dos funcionários de escola é baixo no Brasil



- Concordo totalmente
- Concordo em parte
- Não concordo, nem discordo
- Discordo em parte
- Discordo totalmente
- NS/NR

Base: 3265  
E8. Agora vou ler algumas frases, e gostaria que você me dissesse se Concorda ou Discorda de cada uma delas. Você concorda ou discorda que



# Principalmente o Sul concorda que o salário dos professores é baixo

%

*O salário dos professores é baixo no Brasil*

Frases de concordância	São Paulo	Sudeste	Sul	Centro-Oeste	Nordeste	Norte
Concordo totalmente	68	75	85	79	86	82
Concordo em parte	20	17	12	15	10	12
Não concordo, nem discordo	7	4	3	3	2	3
Discordo em parte	4	3	0	2	2	1
Discordo totalmente	0	1	0	0	1	0
NS/NR	1	1	0	1	0	2

E8. Agora vou ler algumas frases, e gostaria que você me dissesse se Concorda ou Discorda de cada uma delas. Você concorda ou discorda que \_\_\_\_\_  
Totalmente ou em Parte?

# ... Assim como dos funcionários de escola

%

**O salário dos funcionários de escola é baixo no Brasil**

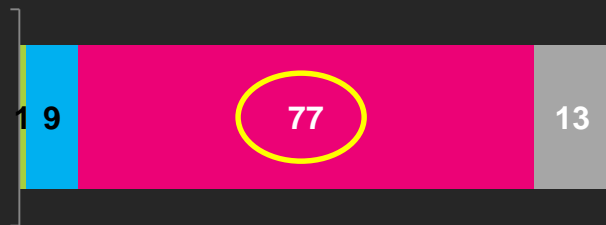
Frases de concordância	São Paulo	Sudeste	Sul	Centro-Oeste	Nordeste	Norte
Concordo totalmente	66	73	81	69	81	78
Concordo em parte	20	17	15	22	13	17
Não concordo, nem discordo	9	6	4	6	3	2
Discordo em parte	4	2	0	1	1	1
Discordo totalmente	0	0	0	0	1	0
NS/NR	1	2	0	1	1	2

E8. Agora vou ler algumas frases, e gostaria que você me dissesse se Concorda ou Discorda de cada uma delas. Você concorda ou discorda que \_\_\_\_\_ (LER FRASE)?  
Totalmente ou em Parte?

# 8 em cada 10 acham que os professores ganham menos do que deveriam

%

Os professores no Brasil...



- Ganham mais do que deveriam
- Ganham o quanto deveriam
- Ganham menos do que deveriam
- NS/NR



Base: 3265  
E6. Você acha que, de forma geral, os professores no Brasil... (RU) (LER OPÇÕES)

# 115 Maioria do Centro-Oeste acha que os professores ganham menos do que deveriam

%

Os professores no Brasil...

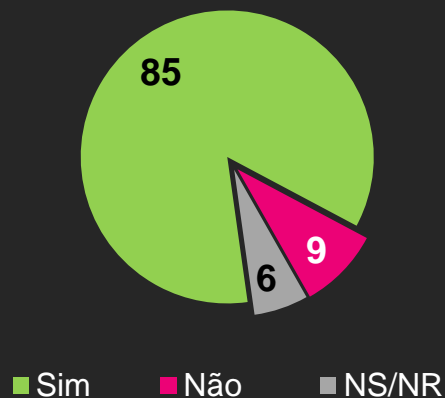
	São Paulo	Sudeste	Sul	Centro-Oeste	Nordeste	Norte
Ganham mais do que deveriam	3	2	1	0	1	1
Ganham o quanto deveriam	16	11	9	6	6	6
Ganham menos do que deveriam	68	74	74	86	83	75
NS/NR	13	14	17	8	10	18

E8. Agora vou ler algumas frases, e gostaria que você me dissesse se Concorda ou Discorda de cada uma delas. Você concorda ou discorda que \_\_\_\_\_  
Totalmente ou em Parte?

# 85% dos brasileiros acreditam que os profissionais da educação deveriam ter um piso salarial nacional que valorizasse seu salário

%

Os profissionais da educação devem ter um piso salarial nacional que valorize seu salário



Quanto deveria ser um salário mensal de um professor

Média salários Brasil R\$ 1.479,34

Média R\$ 3.485,70



Base: 3265

E9. Você acredita que os profissionais da educação devem ter um piso salarial nacional que valorize seu salário anualmente para que ganhem o equivalente aos outros trabalhadores com a mesma escolaridade que a deles?

E10. Pensando em uma jornada de trabalho normal, de 40 horas por semana, quanto você acredita que deveria ser o salário mensal de um professor?



# No Nordeste, é quase unânime que os profissionais da educação devem ter um piso salarial

%

Os profissionais da educação devem ter um piso salarial nacional que valorize seu salário

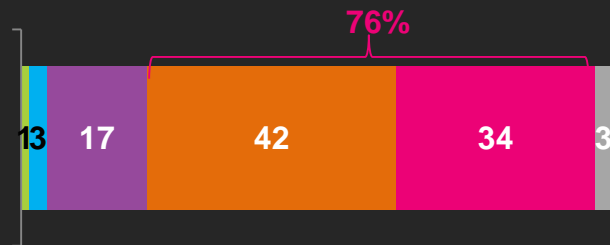
	São Paulo	Sudeste	Sul	Centro-Oeste	Nordeste	Norte
Sim	81	86	79	86	87	84
Não	12	9	19	10	2	6
NS/NR	7	5	2	3	11	10

E9. Você acredita que os profissionais da educação devem ter um piso salarial nacional que valorize seu salário anualmente para que ganhem o equivalente aos outros trabalhadores com a mesma escolaridade que a deles?

# Maioria acha que quantidade de professores e funcionários das escolas públicas é menor do que deveria

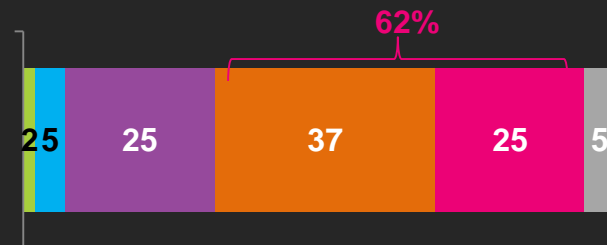
%

Quantidade de **professores** das escolas públicas...



- Muito maior do que deveria
- Maior do que deveria
- Adequada
- Menor do que deveria
- Muito menor do que deveria
- NS/NR

Quantidade de **funcionários** das escolas públicas...



- Muito maior do que deveria
- Maior do que deveria
- Adequada
- Menor do que deveria
- Muito menor do que deveria
- NS/NR

Base: 3265

E7a. Pensando na quantidade de professores nas escolas públicas brasileiras, você diria que a quantidade de professores das escolas públicas é... [LER ESCALA?]

E7b. Pensando na quantidade de funcionários das escolas públicas brasileiras, você diria que é... [LER ESCALA?]

# Principalmente no Norte, a quantidade de professores das escolas públicas é considerada menor do que deveria

%

Quantidade de **professores** das escolas públicas...

	São Paulo	Sudeste	Sul	Centro-Oeste	Nordeste	Norte
Muito maior do que deveria	3	2	1	1	1	1
Maior do que deveria	4	3	7	2	1	2
Adequada	22	20	16	9	16	13
Menor do que deveria	38	36	45	46	47	51
Muito menor do que deveria	29	37	28	40	31	30
NS/NR	4	3	2	2	4	3

7a. Pensando na quantidade de professores nas escolas públicas brasileiras, você diria que a quantidade de professores das escolas públicas é... [LER ESCALA?]

## ... E também a quantidade de funcionários

%

Quantidade de **funcionários** das escolas públicas...

	São Paulo	Sudeste	Sul	Centro-Oeste	Nordeste	Norte
Muito maior do que deveria	4	3	3	3	1	0
Maior do que deveria	7	6	7	5	3	4
Adequada	29	30	23	20	22	22
Menor do que deveria	33	31	39	40	43	45
Muito menor do que deveria	22	25	25	29	24	25
NS/NR	5	5	3	3	7	4

7b. Pensando na quantidade de funcionários das escolas públicas brasileiras, você diria que é... [LER ESCALA]?



# Melhorias para a Educação

# Maioria dos brasileiros desconhece o percentual do PIB que é destinado à educação

%

Percentual do PIB  
(Média)

14,1%


Quem respondeu 6%: 2%  
Quem respondeu 10%: 2%  
NS/NR: 82%



Base: 3265  
D32. Pelo que você sabe ou ouviu falar, qual é o percentual do PIB, ou seja, da soma dos todos os bens e serviços produzidos no Brasil, é destinado à educação?

# 9 em cada 10 brasileiros são favoráveis ao aumento do investimento do governo em educação para 10% do PIB

% A favor ou contra o aumento do investimento do governo em educação para 10% do PIB



D33. Hoje, 6,5% do PIB são destinados à educação, mas foi sancionada uma lei que determina que o investimento em educação suba para 10% do PIB. Você é a favor ou contra esse aumento do investimento do governo em educação?

# Norte é a região mais a favor do aumento do investimento do governo em educação

%

% A favor ou contra o aumento do investimento do governo em educação para 10% do PIB

	São Paulo	Sudeste	Sul	Centro-Oeste	Nordeste	Norte
A favor	83	86	89	89	86	90
Contra	3	3	1	3	1	1
Nem a favor, nem contra	8	5	6	5	3	3
NS/NR	7	6	4	2	10	5

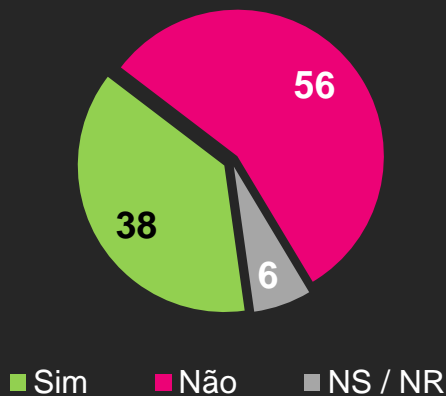
D33. Hoje, 6,5% do PIB são destinados à educação, mas foi sancionada uma lei que determina que o investimento em educação suba para 10% do PIB. Você é a favor ou contra esse aumento do investimento do governo em educação?



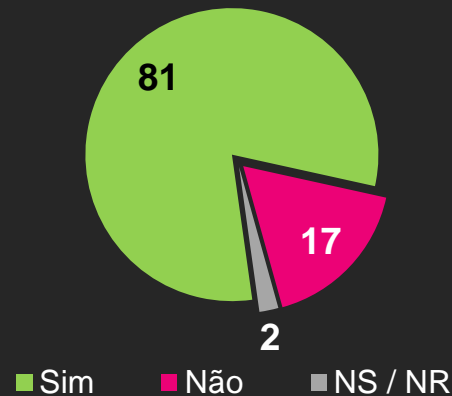
# Apenas 38% dizem que alguma escolas públicas fica abertas aos finais de semana para a comunidade, porém 81% gostariam que ficassem

%

Alguma escola pública perto da sua casa fica aberta abertas aos finais de semana para que a comunidade possa usar o espaço



Gostaria que as escolas públicas ficassem abertas aos finais de semana para que a comunidade pudesse usar o espaço



Base: 3265

D12. Alguma escola pública perto da sua casa fica aberta abertas aos finais de semana para que a comunidade possa usar o espaço?

D13. E você gostaria que as escolas públicas ficassem abertas aos finais de semana para que a comunidade pudesse usar o espaço (salas, pátio, quadras)

# Mais pessoas sabe de escolas públicas abertas em São Paulo

%

Alguma escola pública perto da sua casa fica aberta aos finais de semana para que a comunidade possa usar o espaço

	São Paulo	Sudeste	Sul	Centro-Oeste	Nordeste	Norte
Sim	50	42	45	32	32	27
Não	44	51	53	62	61	68
NS/NR	6	7	2	7	7	5

Gostaria que as escolas públicas ficassem abertas aos finais de semana para que a comunidade pudesse usar o espaço

	São Paulo	Sudeste	Sul	Centro-Oeste	Nordeste	Norte
Sim	83	79	85	71	83	84
Não	16	20	14	26	14	14
NS/NR	1	1	1	3%	3	2

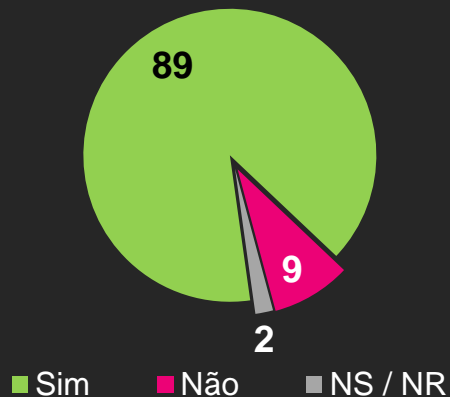
D12. Alguma escola pública perto da sua casa fica aberta aos finais de semana para que a comunidade possa usar o espaço?

D13. E você gostaria que as escolas públicas ficassem abertas aos finais de semana para que a comunidade pudesse usar o espaço (salas, pátio, quadras)

# 9 em cada 10 gostariam que as escolas públicas oferecessem atividades extraclasse aos finais de semana

%

Gostaria que as escolas públicas oferecessem atividades extraclasse para os alunos e para a comunidade aos finais de semana



Base: 3265

D14. E você gostaria que as escolas públicas oferecessem atividades extraclasse para os alunos e para a comunidade aos finais de semana?

# Principalmente no Norte

%

Gostaria que as escolas públicas oferecessem atividades  
extraclasse para os alunos e para a comunidade aos finais  
de semana

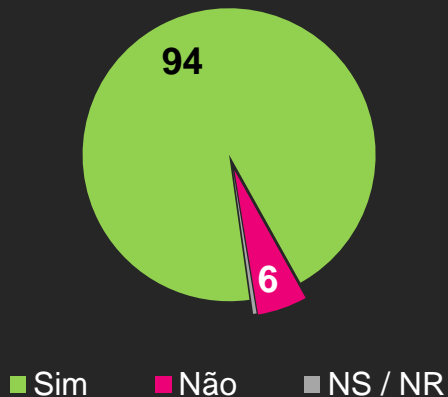
	São Paulo	Sudeste	Sul	Centro-Oeste	Nordeste	Norte
Sim	90	89	90	79	91	95
Não	8	10	8	19	6	5
NS/NR	1	1	2	2	4	0

D14. E você gostaria que as escolas públicas oferecessem atividades extraclasse para os alunos e para a comunidade aos finais de semana?

# 94% são a favor da educação em tempo integral

%

É a favor da educação em tempo integral



Base: 3265

D18. Você é a favor da educação em tempo integral, ou seja, de que os alunos fiquem na escola por dois períodos, como pela manhã e à tarde?

# Nordeste é a região mais a favor da educação em tempo integral

%

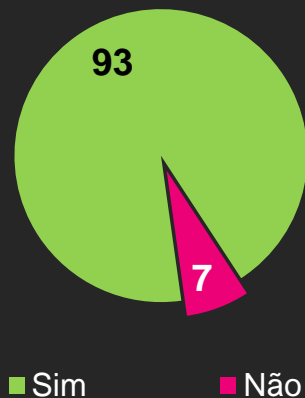
É a favor da educação em tempo integral

	São Paulo	Sudeste	Sul	Centro-Oeste	Nordeste	Norte
Sim	91	93	95	94	96	94
Não	8	7	5	5	4	6
NS/NR	0	0	1	1	0	0

D18. Você é a favor da educação em tempo integral, ou seja, de que os alunos fiquem na escola por dois períodos, como pela manhã e à tarde?

# 93% acreditam que os professores deveriam aplicar provas frequentemente para avaliar o aprendizado dos alunos

% Acha que os professores deveriam aplicar provas frequentemente para avaliar o aprendizado dos alunos



Base: 3265  
D9. Você acha que os professores deveriam aplicar provas frequentemente para avaliar o aprendizado dos alunos?

# Principalmente no Centro-Oeste

%

Acha que os professores deveriam aplicar provas frequentemente para avaliar o aprendizado dos alunos

	São Paulo	Sudeste	Sul	Centro-Oeste	Nordeste	Norte
Sim	93	92	93	96	93	90
Não	7	7	7	3	6	9
NS/NR	1	1	0	1	1	1

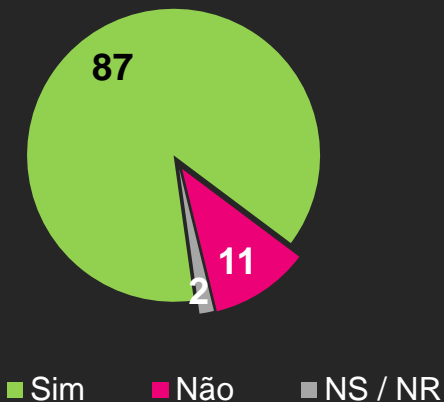
D9. Você acha que os professores deveriam aplicar provas frequentemente para avaliar o aprendizado dos alunos?



# 9 em cada 10 acham que pais e/ou mães de alunos deveriam ganhar o dia no trabalho para poder participar de reuniões nas escolas dos filhos

%

Pais e/ou mães de alunos deveriam ganhar o dia no trabalho para poder participar de reuniões nas escolas dos filhos



Base: 3265

D10. Na sua opinião, pais e/ou mães de alunos de deveriam ganhar o dia no trabalho para poder participar de reuniões nas escolas dos filhos?

# Principalmente no Sul, Centro-Oeste e Nordeste

%

Pais e/ou mães de alunos deveriam ganhar o dia no trabalho para poder participar de reuniões nas escolas dos filhos

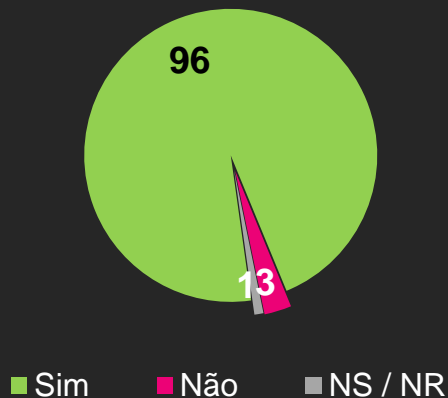
	São Paulo	Sudeste	Sul	Centro-Oeste	Nordeste	Norte
Sim	82	84	90	90	91	88
Não	15	14	9	10	8	9
NS/NR	2	2	2	0	2	2

D9. Você acha que os professores deveriam aplicar provas frequentemente para avaliar o aprendizado dos alunos?

# Quase todos concordam que as escolas deveriam oferecer programas de estágios para os alunos que quisessem trabalhar

%

As escolas deveriam oferecer programas de estágios para os alunos que quisessem trabalhar



Base: 3265  
D11. E você acha que as escolas deveriam oferecer programas de estágios para os alunos que quisessem trabalhar?

# Essa percepção está presente em todas as regiões

%

As escolas deveriam oferecer programas de estágios para os alunos que quisessem trabalhar

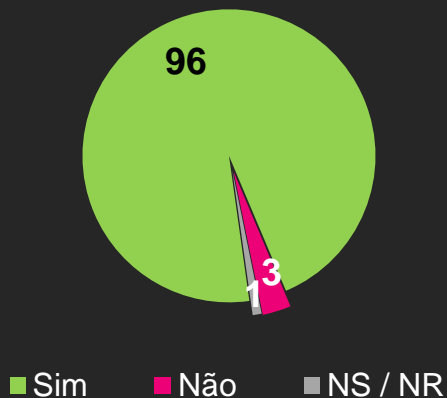
	São Paulo	Sudeste	Sul	Centro-Oeste	Nordeste	Norte
Sim	96	95	96	96	97	98
Não	4	3	2	4	2	1
NS/NR	0	2	2	0	1	2

D9. Você acha que os professores deveriam aplicar provas frequentemente para avaliar o aprendizado dos alunos?

# 96% acham que assuntos como prevenção de gravidez e abuso de álcool e drogas devem ser abordados na escola

%

Acredita que assuntos como prevenção de gravidez e abuso de álcool e drogas devam ser abordados na escola, de forma preventiva



Base: 3265

D15. Você acredita que assuntos como prevenção de gravidez e abuso de álcool e drogas devam ser abordados na escola, de forma preventiva?

# Essa percepção está presente em todas as regiões

%

Acredita que assuntos como prevenção de gravidez e abuso de álcool e drogas devam ser abordados na escola, de forma preventiva

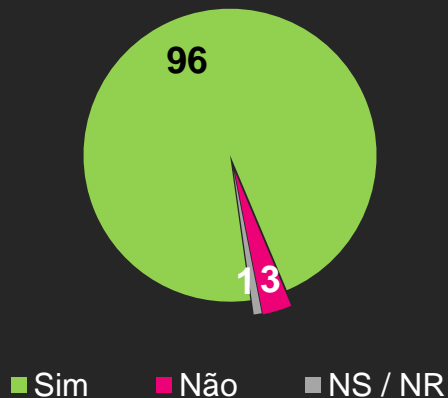
	São Paulo	Sudeste	Sul	Centro-Oeste	Nordeste	Norte
Sim	95	95	96	92	97	97
Não	4	4	3	8	1	2
NS/NR	1	1	1	1	2	1

D15. Você acredita que assuntos como prevenção de gravidez e abuso de álcool e drogas devam ser abordados na escola, de forma preventiva?

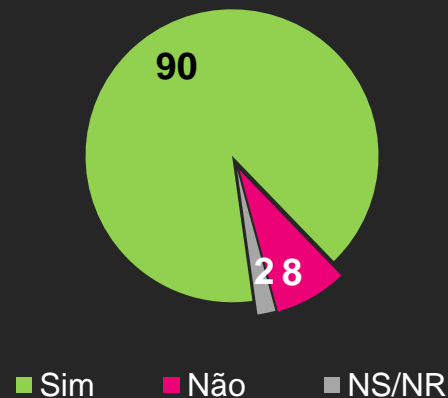
# Grande maioria acredita que assuntos como preconceito e respeito aos homossexuais deveriam ser tratados em sala de aula para evitar bullying

%

Assuntos como preconceito e discriminação deveriam ser tratados em sala de aula para evitar bullying



Assuntos como respeito aos homossexuais deveriam ser tratados em sala de aula para evitar bullying



Base: 3265

D16. E você acredita que assuntos como preconceito e discriminação deveriam ser tratados em sala de aula para evitar bullying [LEIA "BÚLIM"]?  
D17. Na sua opinião, assuntos como respeito aos homossexuais deveriam ser tratados em sala de aula para evitar bullying [LEIA "BÚLIM"]?

# Essa percepção se repete em todas as regiões

%

Assuntos como preconceito e discriminação deveriam ser tratados em sala de aula para evitar bullying

	São Paulo	Sudeste	Sul	Centro-Oeste	Nordeste	Norte
Sim	96	96	96	93	97	97
Não	3	4	4	5	2	2
NS/NR	0	0	1	2	1	1

Assuntos como respeito aos homossexuais deveriam ser tratados em sala de aula para evitar bullying

	São Paulo	Sudeste	Sul	Centro-Oeste	Nordeste	Norte
Sim	91	91	88	85	92	88
Não	7	8	11	12	6	10
NS/NR	1	1	1	3	2	2

D15. Você acredita que assuntos como prevenção de gravidez e abuso de álcool e drogas devam ser abordados na escola, de forma preventiva?





“ Retomando...

# Vimos que...

✿ Saúde e educação são os principais problemas percebidos no Brasil hoje.

✿ A educação privada é melhor avaliada do que a pública e maioria não acha que a educação tenha melhorado no último ano no país.

✿ A percepção de que a educação é importante para o futuro do Brasil é praticamente unânime.

✿ 99% concordam que a Educação é fundamental para o futuro do Brasil.

✿ Mais da metade considera professor a profissão mais importante para que o país tenha um bom futuro.

✿ Médico e engenheiro são as profissões que a maioria acha que recebem o maior salário, porém acreditam que os professor deveria ser a profissão melhor remunerada.

✿ 95% acham que o voto é importante para melhorar a educação no Brasil.

✿ Pensando nas eleições, a preferência é por candidatos que priorizem saúde e educação.

✿ 7 em cada 10 escolheria um candidato que tivesse boas propostas para melhorar a educação pública.

# Vimos que...

- Para maioria uma **educação de qualidade** significa **professores qualificados e bem preparados**.
- 98%** consideram **importante** que **professores e funcionários tenham bons salários** para que a escola seja de **qualidade**.
- Combate à pobreza** é o principal benefício que uma **educação pública de qualidade** traz para a sociedade.
- Porém, maioria acredita que as **escolas públicas** têm uma **educação que está longe de ser de qualidade**.
- 94%** valorizam os **professores** no Brasil.
- Porém, maioria acredita que os **professores são menos valorizados** do que deveriam pela **população e principalmente pelo governo**.
- 98%** concordam que a **profissão dos professores** deveria ser **mais valorizada**.
- Grande maioria concorda que o **salário dos professores e funcionários** da escola **é baixo no Brasil**.
- 85%** acreditam que os **profissionais da educação** deveriam ter um **piso salarial** nacional que **valoriza seu salário**.

# Vimos que...

94% são a favor da educação em tempo integral.

Maioria diz que as escolas públicas próximas de casa não ficam abertas aos finais de semana, porém 81% gostariam que ficassem abertas para que a comunidade pudesse usar o espaço.

89% gostariam que as escolas públicas oferecessem atividades extraclasse aos finais de semana.

9 em cada 10 são favoráveis ao aumento do investimento do governo em educação.

87% concordam que pais e/ou mães de alunos deveriam ganhar o dia no trabalho para poder participar de reuniões nas escolas dos filhos.

Maioria é a favor de que escola aborde temas em sala de aula para evitar bullying: 96% são favoráveis a assuntos como preconceito e discriminação e 90% assuntos como respeito aos homossexuais.

96% acreditam que assuntos como prevenção de gravidez e abuso de álcool e drogas devam ser abordados na escola, de forma preventiva.

Maioria dos brasileiros desconhece o percentual do PIB que é destinado à educação, mas 87% são favoráveis ao aumento do investimento do governo em educação para 10% do PIB.

# “Obrigado!”



[www.youtube.com/datapopular](http://www.youtube.com/datapopular)



[www.slideshare.net/datapopular](http://www.slideshare.net/datapopular)



[www.twitter.com/DataPopularRM](http://www.twitter.com/DataPopularRM)

**DATA POPULAR**  
PESQUISA • CONSULTORIA • MARKETING

**CNE**

Confederação Nacional dos  
Trabalhadores em Educação

**APEOESP**

(11) 3218-2222

[datapopular@datapopular.com.br](mailto:datapopular@datapopular.com.br)